

# 有 価 証 券 報 告 書

(金融商品取引法第24条第1項に基づく報告書)

事業年度	自	2014年1月1日
(2014年)	至	2014年12月31日

中 外 製 薬 株 式 会 社

(E00932)

## 目次

	頁
表紙	
第一部 企業情報	1
第1 企業の概況	1
1. 主要な経営指標等の推移	1
2. 沿革	4
3. 事業の内容	5
4. 関係会社の状況	7
5. 従業員の状況	9
第2 事業の状況	10
1. 業績等の概要	10
2. 生産、受注及び販売の状況	14
3. 対処すべき課題	15
4. 事業等のリスク	16
5. 経営上の重要な契約等	18
6. 研究開発活動	20
7. 財政状態、経営成績及びキャッシュ・フローの状況の分析	21
第3 設備の状況	22
1. 設備投資等の概要	22
2. 主要な設備の状況	22
3. 設備の新設、除却等の計画	24
第4 提出会社の状況	25
1. 株式等の状況	25
2. 自己株式の取得等の状況	75
3. 配当政策	76
4. 株価の推移	76
5. 役員の状況	77
6. コーポレート・ガバナンスの状況等	81
第5 経理の状況	92
1. 連結財務諸表等	93
2. 財務諸表等	151
第6 提出会社の株式事務の概要	167
第7 提出会社の参考情報	168
1. 提出会社の親会社等の情報	168
2. その他の参考情報	168
第二部 提出会社の保証会社等の情報	169

[監査報告書]

**【表紙】**

【提出書類】	有価証券報告書
【根拠条文】	金融商品取引法第24条第1項
【提出先】	関東財務局長
【提出日】	2015年3月26日
【事業年度】	2014年（自 2014年1月1日 至 2014年12月31日）
【会社名】	中外製薬株式会社
【英訳名】	CHUGAI PHARMACEUTICAL CO., LTD.
【代表者の役職氏名】	代表取締役会長 永山 治
【本店の所在の場所】	東京都北区浮間五丁目5番1号 (上記は登記簿上の本店所在地であり、事実上の本社業務は 下記「最寄りの連絡場所」において行っております。)
【電話番号】	03(3968)6111
【事務連絡者氏名】	財務経理部経理グループマネジャー 山崎 晴規
【最寄りの連絡場所】	東京都中央区日本橋室町二丁目1番1号
【電話番号】	03(3281)6611 (代表)
【事務連絡者氏名】	財務経理部経理グループマネジャー 山崎 晴規
【縦覧に供する場所】	中外製薬株式会社 本社事務所 (東京都中央区日本橋室町二丁目1番1号) 中外製薬株式会社 横浜支店 (横浜市神奈川区金港町1番地4) 中外製薬株式会社 大阪支店 (大阪市淀川区宮原三丁目3番31号) 中外製薬株式会社 名古屋支店 (名古屋市中区丸の内三丁目20番17号) 中外製薬株式会社 東京第二支店 (さいたま市大宮区桜木町一丁目9番6号) 株式会社東京証券取引所 (東京都中央区日本橋兜町2番1号)

## 第一部【企業情報】

### 第1【企業の概況】

#### 1【主要な経営指標等の推移】

##### (1) 連結経営指標等

回次	国際会計基準			
	移行日	2012年	2013年	2014年
決算年月	2012年 1月1日	2012年12月	2013年12月	2014年12月
売上収益 (百万円)	—	386,552	423,652	461,109
税引前当期利益 (百万円)	—	72,678	76,944	76,164
当期利益 (百万円)	—	46,841	51,886	52,077
当社の株主に帰属する当期利益 (百万円)	—	46,052	50,895	50,980
当期包括利益 (百万円)	—	52,488	66,793	48,485
当社の株主に帰属する当期包括利益 (百万円)	—	51,564	65,497	47,379
資本合計 (百万円)	498,989	529,161	573,204	597,756
総資産額 (百万円)	587,255	645,325	697,212	739,538
1株当たり当社の株主帰属持分 (円)	914.72	970.08	1,049.47	1,092.90
基本的1株当たり当期利益 (円)	—	84.62	93.47	93.53
希薄化後1株当たり当期利益 (円)	—	84.58	93.35	93.38
当社の株主帰属持分比率 (%)	84.8	81.8	82.0	80.6
当社の株主帰属持分当期利益率 (%)	—	9.0	9.3	8.7
株価収益率 (倍)	—	19.51	24.88	31.69
営業活動によるキャッシュ・フロー (百万円)	—	77,542	53,521	37,034
投資活動によるキャッシュ・フロー (百万円)	—	△54,901	△13,213	△14,351
財務活動によるキャッシュ・フロー (百万円)	—	△22,792	△23,169	△24,388
現金及び現金同等物の期末残高 (百万円)	—	95,445	115,070	114,037
従業員数 (人)	6,779	6,836	6,872	7,023

(注) 1. 2013年より、国際会計基準（以下、「IFRS」という。）に基づいて連結財務諸表を作成しております。また、2012年及び移行日のIFRSに基づいた経営指標等も併せて記載しております。

2. 売上収益は消費税等抜きであります。

3. 金額は百万円未満を四捨五入して記載しております。

回次	日本基準			
	2010年	2011年	2012年	2013年
決算年月	2010年12月	2011年12月	2012年12月	2013年12月
売上高 (百万円)	379,509	373,516	391,220	426,003
経常利益 (百万円)	65,088	63,585	75,406	77,764
当期純利益 (百万円)	41,433	35,234	48,205	50,615
包括利益 (百万円)	—	33,966	53,317	65,573
純資産額 (百万円)	449,394	459,072	490,074	532,894
総資産額 (百万円)	508,016	533,482	587,720	634,173
1株当たり純資産額 (円)	821.87	839.50	896.02	972.86
1株当たり当期純利益金額 (円)	76.14	64.75	88.58	92.95
潜在株式調整後1株当たり当期純利益金額 (円)	76.12	64.73	88.54	92.84
自己資本比率 (%)	88.0	85.6	83.0	83.6
自己資本利益率 (%)	9.4	7.8	10.2	9.9
株価収益率 (倍)	19.57	19.60	18.64	25.01
営業活動によるキャッシュ・フロー (百万円)	15,572	69,593	77,299	50,682
投資活動によるキャッシュ・フロー (百万円)	△20,192	△15,135	△54,769	△10,447
財務活動によるキャッシュ・フロー (百万円)	△23,054	△24,551	△22,720	△23,096
現金及び現金同等物の期末残高 (百万円)	65,143	94,474	95,445	115,070
従業員数 (人)	6,709	6,779	6,836	6,872

(注) 1. 売上高は消費税等抜きであります。

2. 当社グループは従来、百万円未満を切り捨てて端数処理しておりましたが、2013年より百万円未満を四捨五入して記載しております。

3. 2012年より、潜在株式調整後1株当たり当期純利益の算定にあたり「1株当たり当期純利益に関する会計基準」（企業会計基準第2号 平成22年6月30日）及び「1株当たり当期純利益に関する会計基準の適用指針」（企業会計基準適用指針第4号 平成22年6月30日）を適用しております。当該会計方針の変更は遡及適用され、2011年の潜在株式調整後1株当たり当期純利益については、遡及処理後の数値を記載しております。

4. 2013年の日本基準による諸数値については、金融商品取引法第193条の2第1項の規定に基づく監査を受けておりません。

## (2) 提出会社の経営指標等

回次	日本基準				
	2010年	2011年	2012年	2013年	2014年
決算年月	2010年12月	2011年12月	2012年12月	2013年12月	2014年12月
売上高 (百万円)	367,478	363,779	382,099	417,393	451,775
経常利益 (百万円)	57,786	57,546	69,993	68,895	75,134
当期純利益 (百万円)	37,254	35,347	45,699	45,925	51,056
資本金 (百万円)	72,966	72,966	72,966	72,967	72,967
発行済株式総数 (株)	559,685,889	559,685,889	559,685,889	559,685,889	559,685,889
純資産額 (百万円)	423,368	435,054	460,184	490,158	514,707
総資産額 (百万円)	476,219	503,738	557,261	585,219	634,344
1株当たり純資産額 (円)	776.55	797.58	843.30	897.18	941.01
1株当たり配当額 (円)	40.00	40.00	40.00	45.00	48.00
(うち1株当たり中間配当額)	(17.00)	(20.00)	(20.00)	(22.00)	(22.00)
1株当たり当期純利益金額 (円)	68.46	64.95	83.97	84.34	93.67
潜在株式調整後1株当たり 当期純利益金額 (円)	68.44	64.93	83.93	84.24	93.52
自己資本比率 (%)	88.7	86.2	82.4	83.5	80.9
自己資本利益率 (%)	9.0	8.3	10.2	9.7	10.2
株価収益率 (倍)	21.77	19.54	19.66	27.57	31.64
配当性向 (%)	58.4	61.6	47.6	53.4	51.2
従業員数 (人)	4,764	4,887	4,910	4,936	4,932

(注) 1. 提出会社の財務諸表は日本基準に基づいて作成しております。

2. 売上高は消費税等抜きであります。

3. 当社は従来、百万円未満を切り捨てて端数処理しておりましたが、2013年より百万円未満を四捨五入して記載しております。

4. 2012年より、潜在株式調整後1株当たり当期純利益の算定にあたり「1株当たり当期純利益に関する会計基準」(企業会計基準第2号 平成22年6月30日)及び「1株当たり当期純利益に関する会計基準の適用指針」(企業会計基準適用指針第4号 平成22年6月30日)を適用しております。当該会計方針の変更は遡及適用され、2011年の潜在株式調整後1株当たり当期純利益については、遡及処理後の数値を記載しております。

## 2 【沿革】

1925年 3 月	上野十蔵、中外新薬商會を創業、医薬品の輸入販売を開始
1927年	医薬品製造に着手
1943年 3 月	株式会社に組織変更、商号を中外製薬株式会社（本社・東京都）に変更
1944年 4 月	(株)松永製薬所を吸収合併、松永工場開設（広島県）
1946年 9 月	鏡石工場建設（福島県）
1956年 3 月	株式を東京証券取引所（現在 (株)東京証券取引所）に上場
1957年 4 月	浮間工場建設（東京都）
1960年 9 月	総合研究所建設（東京都・高田研究所）
1971年 2 月	血液分析器及び試薬を発売、臨床検査薬機器分野へ進出
3 月	藤枝工場建設（静岡県）
1987年 6 月	富士御殿場研究所建設（静岡県）
1989年12月	ジェン・プローブ・インコーポレーテッド買収（米国）
1990年10月	宇都宮工場建設（栃木県）
1994年 1 月	ロンドン駐在事務所（1986年 3 月開設）を現地法人化し、中外ファーマ・ヨーロップ・リミテッド設立（英国・現在連結子会社）
1995年 7 月	中外バイオフィーマシューティカルズ・インコーポレーテッド設立（米国・現在 中外ファーマ・ユー・エス・エー・エルエルシー 連結子会社）
1997年 3 月	中外診断科学(株)設立（東京都）
12月	中外ファーマ・マーケティング・リミテッド設立（英国・現在連結子会社）
2001年 4 月	筑波研究所開設（茨城県）
	中外ファーマ・フランス・エスエーエス設立（仏国・現在連結子会社）
2002年 3 月	持株会社中外ユー・エス・エー・インコーポレーテッド設立（米国・現在連結子会社）
5 月	中外診断科学(株)の全株式を富士レビオ(株)に譲渡
9 月	ジェン・プローブ・インコーポレーテッドをスピンオフ
10月	エフ・ホフマン・ラ・ロシュ・リミテッドとの戦略的アライアンスに基づき、中外製薬(株)と日本ロシュ(株)が合併し、ロシュ・ホールディング・リミテッド（ほか2社）が親会社となる（2011年12月より、ロシュ・ホールディング・リミテッド1社が親会社となる）
2003年12月	高田研究所と松永工場を閉鎖
2004年12月	一般用医薬品事業をライオン(株)に譲渡、永光化成(株)の殺虫剤製造事業をライオンパッケージング(株)に譲渡
2005年 3 月	筑波研究所を閉鎖
6 月	鏡石工場及び東北中外製薬(株)をニプロ(株)に譲渡
2006年 5 月	浮間工場、藤枝工場、宇都宮工場及び鎌倉工場における医薬品等の製造に関する事業を、会社分割により、子会社である中外製薬工業(株)に承継
2010年12月	中外製薬工業(株) 鎌倉工場を閉鎖
2012年 1 月	中外ファーマボディ・リサーチ・ピーティーイー・リミテッド設立（シンガポール・現在連結子会社）
2014年 6 月	日健中外製薬有限公司設立（中国・現在連結子会社）

### 3【事業の内容】

当企業集団は、連結財務諸表提出会社（以下、「当社」という。）、子会社20社、共同支配事業1社及び親会社の子会社2社により構成されており、主な事業内容と企業集団を構成する各会社の当該事業に係る位置づけの概要は次のとおりであります。

#### 医薬品事業24社

国内事業：当社が製造した医薬品を、全国の特約店を通じて販売しております。

製造については、一部医薬品の原材料をエフ・ホフマン・ラ・ロシュ・リミテッド〔本社：スイス〕から購入しております。また、中外製薬工業㈱及びジェネンテック・インコーポレーテッド〔本社：米国〕に医薬品の製造を委託しております。

研究業務については、㈱中外医科学研究所に医薬品の研究業務の一部を委託しており、また同社に研究用施設等の管理業務を委託しております。㈱未来創薬研究所は創薬研究を実施しております。

開発業務については、㈱中外臨床研究センターに臨床開発業務の一部を委託しております。

また、㈱シービーエスは当社の事務処理業務を請け負っており、その他の2社は、運送・保管業務、医薬情報の文献調査等のサービスを当社に提供しております。

海外事業：米国では、中外ユー・エス・エー・インコーポレーテッドが持株会社及び事業統轄会社、欧州では、中外ファーマ・マーケティング・リミテッドが販売統轄会社として位置づけられております。

エフ・ホフマン・ラ・ロシュ・リミテッドが当社一部製品を輸入し販売しております。

欧州において、中外サノフィアベンティス・エスエヌシーが当社製品を輸入し販売しております。中外ファーマ・マーケティング・リミテッドが英国とドイツでの販売活動を、中外ファーマ・ユー・ケー・リミテッドが英国において販売活動を、中外ファーマ・フランス・エスエーエスが仏国における販売活動を行っております。

台湾において、台湾中外製薬股份有限公司が医薬品の販売を行っております。

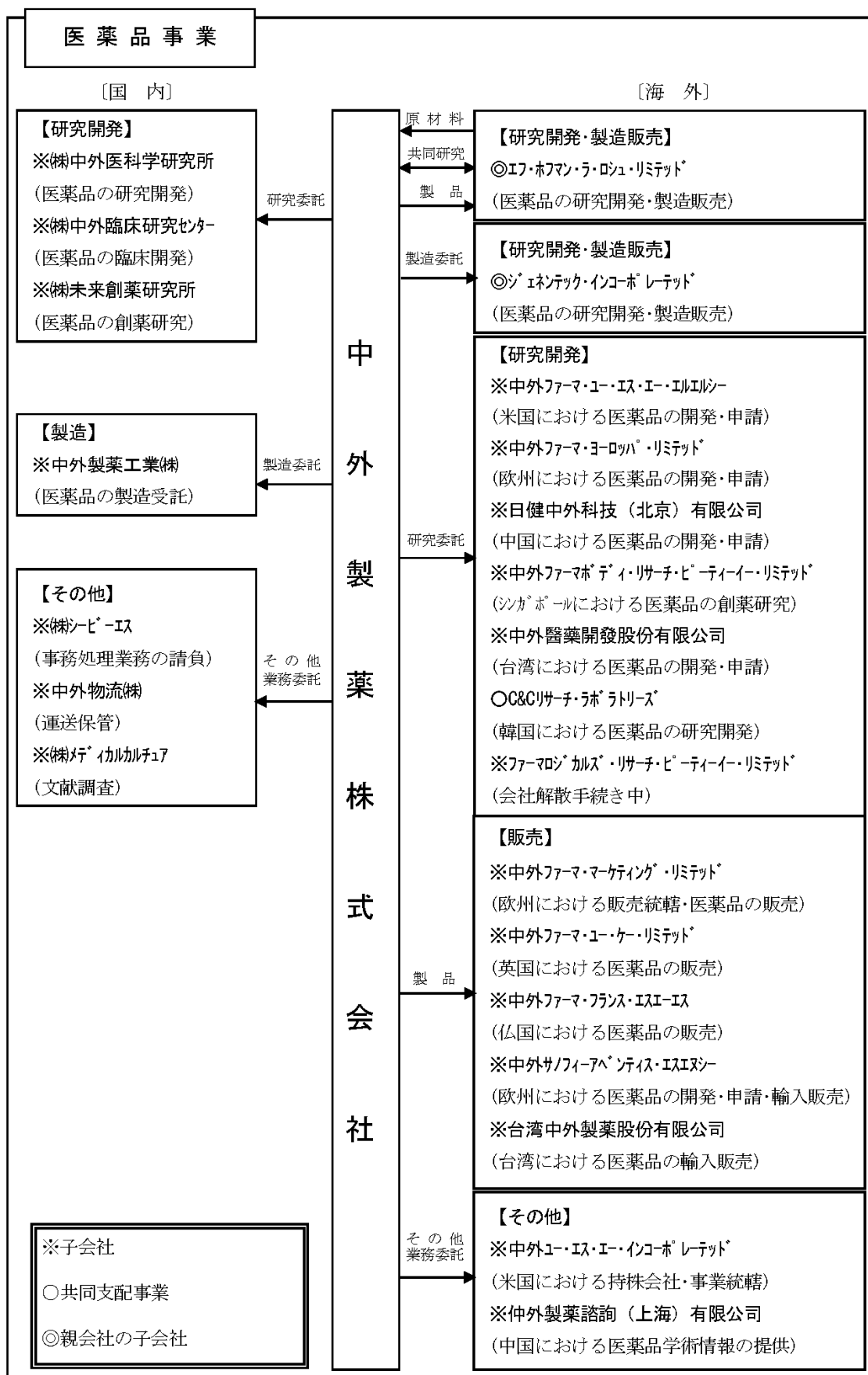
中国においては、中外製薬諮詢（上海）有限公司が医薬品学術情報を提供しております。また、2014年6月に日健中外製薬有限公司を設立しました。

海外での研究開発活動は、中外ファーマ・ユー・エス・エー・エルエルシー（米国）、中外ファーマ・ヨーロッパ・リミテッド（英国）、日健中外科技（北京）有限公司（中国）及び中外醫藥開發股份有限公司（台湾）が医薬品の開発・申請業務を、中外ファーマボディ・リサーチ・ピーティーイー・リミテッド（シンガポール）及び共同支配事業であるC&Cリサーチ・ラボラトリーズ（韓国）が医薬品の研究を行っております。



企業集団の関係概要図は次のとおりであります。

(2014年12月31日現在)



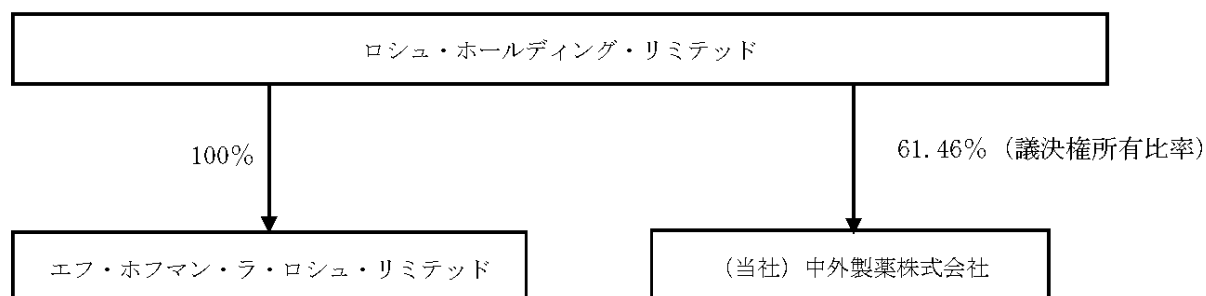
- ・子会社及び共同支配事業のうち、上場している会社はありません。
- ・日健中外製薬有限公司は、2014年6月に設立され、現在（2014年12月31日）開業準備中であるため、企業集団の関係概要図には記載しておりません。

#### 4【関係会社の状況】

名称	住所	資本金又は出資金	主要な事業の内容	議決権に対する所有又は被所有割合	関係内容			
					役員の兼任等	資金援助	営業上の取引	設備の賃貸借
(親会社) ロシュ・ホールディング・リミテッド	スイス バーゼル	百万スイス・フラン 160	持株会社	% 61.46	有	—	—	—
(連結子会社) 株式会社 中外医科学研究所	静岡県 御殿場市	百万円 100	医薬品事業	100.00	有	—	研究用材料の購入及び研究用器材施設などの管理委託	社屋の賃貸
株式会社 中外臨床研究センター	東京都 中央区	50	医薬品事業	100.00	有	—	臨床試験に関する業務の委託	社屋の賃貸
株式会社 未来創薬研究所	東京都 目黒区	100	医薬品事業	100.00	有	—	医薬品の研究開発の委託	—
中外ユー・エス・エー・インコーポレーテッド	アメリカ 合衆国 ニュージャージー州	米ドル 1	医薬品事業	100.00	有	—	—	—
中外ファーマ・ユー・エス・エー・エルエルシー	アメリカ 合衆国 ニュージャージー州	—	医薬品事業	100.00 (100.00)	有	—	医薬品の研究開発の委託	—
中外ファーマ・ヨーロッパ・リミテッド	イギリス ロンドン市	英ポンド 6,000,000	医薬品事業	100.00	有	—	医薬品の開発・申請業務の委託	—
中外ファーマ・ユー・ケー・リミテッド	イギリス ロンドン市	9,000,000	医薬品事業	100.00 (100.00)	有	—	当社製造の医薬品の販売	—
中外ファーマ・マーケティング・リミテッド	イギリス ロンドン市	8,677,808	医薬品事業	100.00	有	—	当社製造の医薬品の販売	—
中外ファーマ・フランス・エスエーエス	フランス パリ市	ユーロ 1,000,000	医薬品事業	100.00 (100.00)	有	—	当社製造の医薬品の販売	—
中外サノフィアベンティス・エスエヌシー (注)3	フランス アントニー	160,000	医薬品事業	50.00 (50.00)	有	—	当社製造の医薬品の輸入販売	—
台湾中外製薬股份有限公司	中華民国 台北市	新台幣ドル 30,000,000	医薬品事業	70.00	有	—	当社製造の医薬品の販売	—
中外醫藥開發股份有限公司	中華民国 台北市	新台幣ドル 20,000,000	医薬品事業	100.00	有	—	医薬品の開発・申請業務の委託	—
仲外製薬諮詢（上海）有限公司	中華人民 共和国 上海市	米ドル 400,000	医薬品事業	100.00	有	—	医薬品の学術情報の提供	—
日健中外科技（北京）有限公司	中華人民 共和国 北京市	百万円 16	医薬品事業	100.00	有	—	医薬品の開発・申請業務の委託	—
日健中外製薬有限公司 (注)4	中華人民 共和国 江蘇省	米ドル 30,000,000	医薬品事業	100.00	有	—	—	—
中外ファーマボディ・リサーチ・ピーティーイー・リミテッド	シンガポール 共和国	シンガポール ドル 1,500,000	医薬品事業	100.00	有	運転資金の貸付	医薬品の研究開発の委託	—

名称	住所	資本金又は出資金	主要な事業の内容	議決権に対する所有又は被所有割合	関係内容			
					役員の兼任等	資金援助	営業上の取引	設備の賃貸借
(連結子会社) 株式会社 シービーエス	東京都 北区	百万円 66	医薬品事業	% 100.00	有	—	当社の事務処理業務の委託	社屋の賃貸
中外物流 株式会社	埼玉県 加須市	50	医薬品事業	100.00	有	—	当社販売の医薬品等の運送、保管業務の委託	土地社屋の賃貸
株式会社 メディカルカルチュア	東京都 中央区	10	医薬品事業	100.00	有	—	医薬情報の文献調査等の委託	社屋の賃貸
中外製薬工業 株式会社 (注) 5	東京都 北区	80	医薬品事業	100.00	有	運転資金の貸付	医薬品の製造委託	土地社屋及び製造用設備の賃貸

- (注) 1. 連結子会社の主要な事業の内容欄には、セグメントの名称を記載しております。
2. 議決権に対する所有または被所有割合の( )内は、間接所有割合で内数であり、小数点第2位以下を切り捨てて記載しております。
3. 中外サノフィアベンティス・エスエヌシーは、当社の議決権の所有割合は100分の50以下ですが、実質的に支配しているため子会社としております。
4. 日健中外製薬有限公司は、2014年6月に設立され、現在(2014年12月31日)開業準備中であります。
5. 上記のうち、中外製薬工業株式会社は特定子会社に該当しております。
6. 上記のうち、有価証券届出書または有価証券報告書を提出している会社、及び連結財務諸表に重要な影響を与えている債務超過の状況にある会社はありません。
7. 親会社の所有関係は次のとおりであります。(参考：アライアンス基本契約等については、「第5 経理の状況 1. 連結財務諸表等 連結財務諸表注記 27. 関連当事者」をご参照ください。)



## 5 【従業員の状況】

### （1）連結会社の状況

2014年12月31日現在

従業員数（人）	7,023
---------	-------

- （注） 1．従業員数は就業人員数を記載しております。  
2．当社グループは、医薬品事業のみの単一セグメント・単一事業部門であるため、グループ全体での従業員数を記載しております。

### （2）提出会社の状況

2014年12月31日現在

従業員数（人）	平均年齢	平均勤続年数	平均年間給与（円）
4,932	41才6カ月	16年0カ月	9,373,406

- （注） 1．従業員数は就業人員数を記載しております。  
2．当社は、医薬品事業のみの単一セグメント・単一事業部門であるため、当社全体での従業員数を記載しております。  
3．平均年間給与は、賞与及び基準外賃金を含んでおります。

### （3）労働組合の状況

当社グループには、中外製薬労働組合、中外製薬工業労働組合による中外製薬労組連合会が組織されており、2014年12月末現在の組合員数は4,036名であります。労使は、相互信頼をベースとした協力的な関係を維持しております。

## 第2【事業の状況】

### 1【業績等の概要】

#### (1) 業績

単位：億円

	2014年 12月期実績	2013年 12月期実績	前年同期比
連結損益（Core実績）			
売上収益	4,611	4,237	+8.8%
製商品売上高（タミフル除く）	4,238	3,902	+8.6%
タミフル	130	110	+18.2%
ロイヤルティ及びその他の営業収入	242	224	+8.0%
売上原価	△2,170	△1,861	+16.6%
売上総利益	2,442	2,376	+2.8%
販売費	△717	△715	+0.3%
研究開発費	△806	△741	+8.8%
一般管理費等	△146	△121	+20.7%
営業利益	773	799	△3.3%
当期利益	530	526	+0.8%
連結損益（IFRS実績）			
売上収益	4,611	4,237	+8.8%
営業利益	759	787	△3.6%
当期利益	521	519	+0.4%
Core EPS（円）			
Core EPS（円）	95.04	94.69	+0.4%
Core 配当性向（％）	50.5	47.5	—

#### <連結損益の概要（IFRSベース）>

当連結会計年度の売上収益は4,611億円（前年同期比8.8%増）、営業利益は759億円（同3.6%減）、当期利益は521億円（同0.4%増）となりました。これらには当社が管理する経常的業績（Coreベース）では除外している無形資産の償却費12億円、無形資産の減損2億円、事業所再編費用1億円などが含まれています。

#### <連結損益の概要（Coreベース）>

当連結会計年度の売上収益は、製商品売上高、ロイヤルティ及びその他の営業収入がいずれも伸長し、4,611億円（前年同期比8.8%増）となりました。

売上収益のうち、タミフルを除く製商品売上高は4,238億円（同8.6%増）でした。ロイヤルティ及びその他の営業収入についても、ロシュ・グループ（以下、「ロシュ」という。）によるヒト化抗ヒトIL-6レセプターモノクローナル抗体「アクテムラ」の海外売上増加に伴う受取ロイヤルティ、プロフィットシェアの増加等により前年同期より伸長し、242億円（同8.0%増）となりました。

大幅な円安影響等により売上原価は2,170億円（同16.6%増）となり、売上総利益は2,442億円（同2.8%増）となりました。

経費については、販売費が717億円（同0.3%増）、研究開発費は円安影響、自社開発テーマの進展、中外ファーマボディ・リサーチ・ピーティーイー・リミテッド（シンガポール）の活動増加等により806億円（同8.8%増）となりました。また、一般管理費等においても、建物等の更新や企業ブランドの浸透を目的とした広報活動等の諸経費の増加により146億円（同20.7%増）となりました。

その結果、Core営業利益は773億円（同3.3%減）となりました。一方、Core当期利益は、その他の金融収入（支出）の2013年度からの大幅な改善や、税制改正による2014年度の税負担率の低下により増益となり、530億円（同0.8%増）でした。

#### ※Core実績について

当社はIFRS移行を機に2013年よりCore実績を開示しております。Core実績とはIFRS実績に当社が非経常事項と捉える事項の調整を行ったものであり、ロシュが開示するCore実績の概念とも整合しております。当社ではCore実績を、社内の業績管理、社内外への経常的な収益性の推移の説明、並びに株主還元をはじめとする成果配分を行う際の指標として使用しております。

株主還元を行う際の指標には、Core EPS及びCore配当性向を指標として使用しております。Core EPSは、Core実績をもとに算出された、当社株主に帰属する希薄化後1株当たり当期利益であり、Core配当性向は、Core EPS対比の配当性向です。

#### <製商品売上高の内訳>

単位：億円

	2014年 12月期実績	2013年 12月期実績	前年同期比
<b>製商品売上高</b>	<b>4,369</b>	<b>4,013</b>	<b>+8.9%</b>
<b>国内製商品売上高（タミフル除く）</b>	<b>3,495</b>	<b>3,292</b>	<b>+6.2%</b>
がん領域	1,889	1,724	+9.6%
骨・関節領域	696	606	+14.9%
腎領域	447	489	△8.6%
移植・免疫・感染症領域	208	188	+10.6%
その他領域	256	286	△10.5%
<b>タミフル</b>	<b>130</b>	<b>110</b>	<b>+18.2%</b>
通常	129	101	+27.7%
行政備蓄等	2	9	△77.8%
<b>海外製商品売上高</b>	<b>743</b>	<b>611</b>	<b>+21.6%</b>

#### 〔国内製商品売上高（タミフル除く）〕

タミフルを除く国内製商品売上高は、新製品や主力品の順調な成長が4月の薬価改定の影響を吸収し、3,495億円（同6.2%増）となりました。

がん領域の売上は、1,889億円（同9.6%増）となりました。これは、HER2陽性乳がんを適応症とする2つの新製品、抗悪性腫瘍剤/抗HER2ヒト化モノクローナル抗体「パージェタ」（2013年9月発売）及び抗HER2抗体チューブリン重合阻害剤複合体「カドサイラ」（2014年4月発売）の寄与に加え、抗悪性腫瘍剤/抗VEGFヒト化モノクローナル抗体「アバスタチン」、抗悪性腫瘍剤/EGFRチロシンキナーゼ阻害剤「タルセバ」等の主力製品が堅調に伸長していることによります。2014年9月に発売した抗悪性腫瘍剤/ALK阻害剤「アレセンサ」の売上高は14億円でした。

骨・関節領域の売上は、696億円（同14.9%増）と大きく伸長しました。経口骨粗鬆症治療薬のトップブランド「エディロール」による牽引をはじめ、2013年5月に皮下注製剤を新発売し、2014年6月に2週間の処方制限が解除された「アクテムラ」、2013年8月に発売した骨粗鬆症治療剤「ボンビバ」の寄与によるものです。

腎領域の売上は、遺伝子組換えヒトエリスロポエチン製剤「エポジン」の売上が薬価改定影響等により大きく減少し、447億円（同8.6%減）となりました。

移植・免疫・感染症領域（タミフル除く）は、他社新製品の参入により、併用されるペグインターフェロン- $\alpha$ -2a製剤「ペガシス」、抗ウイルス剤「コペガス」の売上が増加し、208億円（同10.6%増）となりました。

[タミフル]

抗インフルエンザウイルス剤「タミフル」の通常シーズン向けの売上は、129億円（同27.7%増）、行政備蓄向け等の売上は、2億円（同77.8%減）となりました。

[海外製商品売上高]

円安影響に加え、欧米で皮下注製剤を発売した「アクテムラ」のロシュ向け輸出が数量ベースでも伸長し、海外製商品売上高は743億円（同21.6%増）と大きく増加しました。

(2) キャッシュ・フローの状況

単位：億円

	2014年 12月期実績	2013年 12月期実績	前年同期比
フリー・キャッシュ・フローの推移			
営業利益	759	787	△3.6%
調整後営業利益	964	973	△0.9%
営業フリー・キャッシュ・フロー	439	630	△30.3%
フリー・キャッシュ・フロー	△65	150	－%
ネット現金の純増減	△45	227	－%
連結キャッシュ・フロー計算書（IFRS実績）			
営業活動によるキャッシュ・フロー	370	535	△30.8%
投資活動によるキャッシュ・フロー	△144	△132	+9.1%
財務活動によるキャッシュ・フロー	△244	△232	+5.2%
現金及び現金同等物の増減額	△10	196	－%
現金及び現金同等物の期末残高	1,140	1,151	△1.0%

営業利益から、営業利益に含まれる減価償却費などのすべての非現金損益項目及び純営業資産に係るすべての非損益現金流入出を調整した調整後営業利益は、964億円となりました。主な調整内容は、有形固定資産の減価償却費及び減損損失の155億円です。

調整後営業利益に、純運転資本等の増加333億円を減算し、さらに有形固定資産及び無形資産の取得による支出192億円を減算した営業フリー・キャッシュ・フローは439億円の収入となりました。純運転資本等の増加要因は、後述の「7 財政状態、経営成績及びキャッシュ・フローの状況の分析（1）財政状態」に記載したとおりです。有形固定資産の取得は、主に研究所及び工場の建物・設備の取得によるものです。

また、営業フリー・キャッシュ・フローから財務管理に伴うキャッシュ・フロー、法人所得税及び配当金の支払の合計504億円を減算したフリー・キャッシュ・フローは65億円の支出となりました。

その結果、換算差額等調整後のネット現金の純増減は45億円の減少、有価証券及び有利子負債の増減を除いた現金及び現金同等物は10億円減少し、当期末残高は1,140億円となりました。

※フリー・キャッシュ・フロー（FCF）の推移について

連結キャッシュ・フロー計算書は国際会計基準第7号「キャッシュ・フロー計算書」に基づいて作成しております。一方で、FCFは、連結キャッシュ・フロー計算書を内部管理の指標として再構成したものであり、ロシュも同様の指標を開示しております。なお、FCFにはCore実績のような除外事項はありません。

（3）IFRSにより作成した連結財務諸表における主要な項目と連結財務諸表規則（第7章及び第8章を除く。以下「日本基準」という。）により作成した場合の連結財務諸表におけるこれらに相当する項目との差異に関する事項

有形固定資産の減価償却方法について、日本基準では定率法、IFRSでは定額法を採用しております。この影響により、IFRSでは日本基準に比べて、当連結会計年度の減価償却費が11億円増加しております。

外部から導入した開発品に係る一時金及びマイルストーン支払いについて、日本基準では発生した会計期間の費用として計上しておりますが、IFRSでは無形資産に計上しております。

外部に導出した開発品・製品の契約一時金受取りについて、日本基準では一時の収益として計上しておりますが、IFRSでは繰延収益としてその他の非流動負債及びその他の流動負債に計上しております。



## 2 【生産、受注及び販売の状況】

### (1) 生産の状況

当社グループは医薬品事業のみの単一セグメントであり、当連結会計年度の生産実績は次のとおりであります。

セグメントの名称	金額（百万円）	前年同期比（％）
医薬品事業	449,987	8.6
合計	449,987	8.6

(注) IFRSに基づく金額を記載しております。また、金額は消費税等抜きの売価換算（仕切単価ベース）であり、百万円未満を四捨五入して記載しております。

### (2) 商品仕入実績

当社グループは医薬品事業のみの単一セグメントであり、当連結会計年度の商品仕入実績は次のとおりであります。

セグメントの名称	金額（百万円）	前年同期比（％）
医薬品事業	21,182	12.2
合計	21,182	12.2

(注) IFRSに基づく金額を記載しております。また、金額は消費税等抜きの実際仕入高であり、百万円未満を四捨五入して記載しております。

### (3) 受注の状況

当社グループは見込み生産を行っているため、該当事項はありません。

### (4) 販売の状況

当社グループは医薬品事業のみの単一セグメントであり、当連結会計年度の販売実績は次のとおりであります。

セグメントの名称	金額（百万円）	前年同期比（％）
医薬品事業	461,109	8.8
合計	461,109	8.8

(注) 1. 最近2連結会計年度の主な相手先別の販売実績及び当該販売実績の総販売実績に対する割合は次のとおりであります。

相手先	当連結会計年度		前連結会計年度	
	販売高 （百万円）	割合 （％）	販売高 （百万円）	割合 （％）
アルフレッサ株式会社	94,483	20.5	94,288	22.3
株式会社メディセオ	72,767	15.8	75,240	17.8
エフ・ホフマン・ラ・ロシュ・リミテッド	68,784	14.9	54,638	12.9
株式会社スズケン	47,658	10.3	49,728	11.7

2. IFRSに基づく金額を記載しております。また、金額は消費税等抜きであり、百万円未満を四捨五入して記載しております。

3. 販売高は売上収益（製商品売上高とロイヤルティ及びその他の営業収入）であります。

### 3 【対処すべき課題】

当社グループは、2013年度から2015年度までを実行期間とする中期経営計画「ACCEL 15」を策定し、トップ製薬企業の早期実現に向けた取り組みを推進しております。

医薬品産業を取り巻く環境は、新興国の成長や世界的な高齢化進展によって医薬品への期待・ニーズが増大する一方、より困難な疾患への挑戦による研究開発の難度上昇や各国の財政危機を背景とした価格への圧力の高まりなど、激しく変化しております。

こうした環境の中、当社グループはロシュとの緊密な協働関係を活かし、ロシュからの豊富な開発パイプライン導入やPHC（個別化医療）推進・グローバル開発及び販売での協力を通じて、効率的かつ連続的に新薬を開発・販売できる体制を整えるとともに、自社の強みをさらに磨き上げ、次世代抗体技術に代表される世界最先端の創薬技術やコンサルティングプロモーションの実践による国内がん領域でのトップシェアの獲得といった革新的な成果を上げてまいりました。

中期経営計画「ACCEL 15」におきましては、これらの競争優位性のさらなる強化と企業価値の持続的拡大に向け、以下の変革課題に注力してまいります。

#### （1）営業生産性の向上

当社グループは、「アバスチン」、「アクテムラ」をはじめとする自社及びロシュからの多くの有力新薬を活かし、がん領域、腎領域、骨・関節領域をはじめとして国内市場において確固たる地位を築いてまいりました。今後はさらにファーストインクラス・ベストインクラスの優れた医薬品を連続的に上市していくとともに、PHC（個別化医療）の推進、実臨床における効果・安全性に関するエビデンスを基としたコンサルティングプロモーションの促進、標準治療普及や地域医療への一層の貢献を通じ、患者・医療関係者の皆様へ、これまで以上に効果的なソリューションを提供することを目指してまいります。同時に医療提供環境の変化に適応した柔軟・効率的な営業体制への改革を進め、営業生産性の向上を図ります。

また、海外市場においても、「アクテムラ」でのロシュとの協働を軸とした売上成長を実現していきます。

#### （2）グローバル開発の加速

当社グループは、自社研究所からの創出及びロシュからの導入による豊富な開発パイプラインを保有しております。世界中の患者・医療関係者の皆様のアンメット・メディカル・ニーズに応えるため、クリニカルサイエンス機能の強化や自社グローバル開発体制の整備を通じて、各開発プロジェクトの臨床的価値・ビジネス的価値の早期証明を図り、開発・上市の加速を目指してまいります。

また、ロシュとの積極的な導出入の実施、グローバル共同試験促進など、両社開発プロジェクトの最速開発に向けた相互協力体制を、より緊密かつ柔軟なものへと進化させ、日本及び欧米各国・新興国等での速やかな承認獲得・市場導入を進めてまいります。

#### （3）革新的プロジェクトの連続創出

当社グループは、強みとするバイオ医薬研究を根幹として、国産初の抗体医薬「アクテムラ」に代表される革新的医薬品の創製を進めてまいりました。さらに低分子医薬においても、自社技術の蓄積に加え、ロシュとの化合物ライブラリー共有によって、飛躍的な創薬基盤の強化を成し遂げてきております。また、アカデミア等とのネットワークによるオープンイノベーションも積極的に推し進めています。

特にバイオ医薬品分野での取り組みは、リサイクリング抗体・スリーピング抗体等の次世代抗体技術確立、がん幹細胞研究等、世界最先端の成果へと結実しています。

こうした成果を、いち早く医療ニーズの充足に結びつけるため、2012年に中外ファーマボディ・リサーチ・ピーティーイー・リミテッド（シンガポール）を設立し、連続的に革新的な開発プロジェクトを創出する体制を整えました。

今後はこれらの革新的創薬技術及び創薬研究体制を活用し、ファーストインクラス・ベストインクラスの優れた医薬品の創出を一層加速してまいります。

#### (4) 経営基盤のさらなる強化

当社グループは、ロシュとのWIN-WIN関係を基軸としたリスク・リターンバランスに優れたビジネスモデルを活用するとともに、絶え間ないコスト削減努力を通じ、国内同業トップクラスの利益率を実現してまいりました。

今後は、激変する環境に適応しつつ、持続的な企業価値拡大を図るため、要員・設備投資をはじめとする固定費コントロール並びに一層のコスト削減努力により、さらに効率的かつ柔軟なコスト構造への変革を進めてまいります。

また、企業価値拡大機会を最大化するための戦略的・機動的な投資も同時に行っていきます。

人財面においても、ナショナルリティ、ジェンダー等のダイバーシティを加速し、幅広い視野と多様な専門性に基づいた革新を促進する体制を強化していきます。

### 4【事業等のリスク】

当社グループの業績は、今後起こりうる様々な要因により重要な影響を受ける可能性があります。以下において、当社グループの事業展開上のリスク要因となる可能性があると考えられる主な事項を記載しております。当社グループはこれらリスク発生の可能性を認識したうえで、発生の予防及び発生した場合の対応に努める方針であります。

なお、文中における将来に関する事項は当連結会計年度末現在において当社が判断したものであります。

#### (1) 新製品の研究開発について

当社グループは革新的新薬を継続的に提供する、日本のトップ製薬企業を目指しており、国内外にわたって積極的な研究開発活動を展開しております。がん領域を中心とする充実した開発パイプラインを有しておりますが、そのすべてについて今後順調に開発が進み発売できるとは限らず、途中で開発を断念しなければならない事態も予想されます。そのような事態に陥った場合、開発品によっては当社グループの経営成績及び財政状態に重要な影響を与える可能性があります。

#### (2) 製品を取りまく環境の変化について

近年の製薬産業における技術進歩は顕著であり、当社グループは国内外の製薬企業との厳しい競争に直面しております。このような状況におきまして、競合品や後発品の発売及び当社グループが締結した販売・技術導出入に関わる契約の変更等により当社グループ製品を取りまく環境が変化した場合、当社グループの経営成績及び財政状態に重要な影響を与える可能性があります。

#### (3) 副作用について

医薬品は厚生労働省の厳しい審査を受けて承認されていますが、その特殊性から、使用にあたり、万全の安全対策を講じたとしても副作用を完全に防止することは困難です。当社グループの医薬品の使用に関し、副作用、特に新たな重篤な副作用が発現した場合には、当社グループの経営成績及び財政状態に重要な影響を与える可能性があります。

#### (4) 医療制度改革について

国内においては、急速な少子高齢化が進むなか医療保険制度改革が実行され、その一環として診療報酬体系の見直し、薬価制度改革などの議論が続けられ医療費抑制策が実施されております。薬価制度を含む医療制度改革はその方向によっては当社グループの経営成績及び財政状態に重要な影響を与える可能性があります。

#### (5) 知的財産権について

当社グループは業務活動上様々な知的財産権を使用しており、それらは当社グループ所有のものであるか、あるいは適法に使用許諾を受けたものであると認識しておりますが、当社グループの認識の範囲外で第三者の知的財産権を侵害する可能性があり、また当社グループの業務に関連する重大な知的財産権を巡っての係争が発生した場合には当社グループの経営成績及び財政状態に重要な影響を与える可能性があります。

(6) ロシュとの戦略的提携について

当社グループはロシュとの戦略的提携により、日本市場におけるロシュの唯一の医薬品事業会社となり、また日本以外の世界市場（韓国・台湾除く）ではロシュに当社製品の第一選択権を付与し、多数の製品及びプロジェクトを同社との間で導入・導出しております。なんらかの理由により戦略的提携における合意内容が変更された場合、当社グループの経営成績及び財政状態に重要な影響を与える可能性があります。

(7) 国際的な事業活動について

当社グループは国外における医薬品の販売や研究開発活動、医薬品バルクの輸出入など国際的な事業を積極的に行っております。このような国際的な事業活動においては、法令や規制の変更、政情不安、経済動向の不確実性、現地における労使関係、税制の変更や解釈の多様性、為替相場の変動、商習慣の相違等に直面する場合があります、当社グループの経営成績及び財政状態に重要な影響を与える可能性があります。

(8) ITセキュリティ及び情報管理について

業務上、各種ITシステムを駆使しているため、システムの障害やコンピューターウイルス等の外部要因により、業務が阻害される可能性があります。また、万が一の事故等により機密情報が社外に流出した場合、当社グループの経営成績及び財政状態に重要な影響を与える可能性があります。

(9) 大規模災害等による影響について

地震、台風などの自然災害、火災などの事故などが発生した場合、当社グループの事業所・営業所及び取引先が大規模な被害を受け事業活動が停滞し、また損害を被った設備などの修復のため多額の費用が発生するなど、当社グループの経営成績及び財政状態に重要な影響を与える可能性があります。

(10) 訴訟等について

事業活動に関連して、医薬品の副作用、製造物責任、労務問題、公正取引等に関連して訴訟を提起される場合があります、当社グループの経営成績及び財政状態に重要な影響を与える可能性があります。

(11) 環境問題について

環境問題に関連して関係法令等の順守はもとより、さらに高い自主基準を設定してその達成に向けて努めております。事業活動を行う過程において万が一の事故等により関係法令等の違反が生じた場合、関連費用等のため当社グループの経営成績及び財政状態に重要な影響を与える可能性があります。

## 5 【経営上の重要な契約等】

### (1) 技術導入契約等 (提出会社)

契約品目	相手方の名称	国名	対価	契約年	契約終結年
抗悪性腫瘍剤（抗CD20モノクローナル抗体）	全薬工業株式会社	日本	一定額の契約金	2011	2021年
抗悪性腫瘍剤（抗VEGFヒト化モノクローナル抗体）	エフ・ホフマン・ラ・ロシュ・リミテッド（及びロシュ・ダイアグノスティクス・インターナショナル（バーゼル支店））	スイス	一定額の契約金	2003	発売日から25年または対象特許満了日のいずれか長い方
ペルツズマブ（遺伝子組換え）	エフ・ホフマン・ラ・ロシュ・リミテッド	スイス	一定額の契約金	2003	発売日から20年または対象特許満了日のいずれか長い方
ヒト化抗ヒトIL-6レセプターモノクローナル抗体	個人	日本	一定料率のロイヤルティ	2004	2020年
オビヌツズマブ（ヒト化抗CD20モノクローナル抗体）	エフ・ホフマン・ラ・ロシュ・リミテッド	スイス	一定額の契約金	2007	発売日から15年または対象特許満了日のいずれか長い方（以降自動更新）
トラスツズマブ エムタンシン（遺伝子組換え）	エフ・ホフマン・ラ・ロシュ・リミテッド	スイス	一定額の契約金	2008	発売日から20年または対象特許満了日のいずれか長い方
オナルツズマブ（遺伝子組換え）	エフ・ホフマン・ラ・ロシュ・リミテッド	スイス	一定額の契約金	2010	発売日から25年または対象特許満了日のいずれか長い方
Lebrikizumab（ヒト化抗IL-13抗体）	エフ・ホフマン・ラ・ロシュ・リミテッド	スイス	一定額の契約金	2011	発売日から25年または対象特許満了日のいずれか長い方
RG7446（改変型ヒト化抗PD-L1モノクローナル抗体）	エフ・ホフマン・ラ・ロシュ・リミテッド	スイス	一定額の契約金	2013	発売日から25年または対象特許満了日のいずれか長い方
Anamorelin	ヘルシン・ヘルスケア・エスエー	スイス	一定額の契約金及び一定料率のロイヤルティ	2013	2027年

(注) エフ・ホフマン・ラ・ロシュ・リミテッドとのビトペルチンに関する契約につきましては、重要性が乏しくなったため記載を省略しております。

(2) 技術導出契約等  
(提出会社)

契約品目	相手方の名称	国名	対価	契約年	契約終結年
遺伝子組換えヒトG-CSF製剤	中外サノフィーアベンティス・エスエヌシー	フランス	一定料率のロイヤルティ	1993	販売終了時
トシリズマブ	エフ・ホフマン・ラ・ロシュ・リミテッド	スイス	一定額の契約金及び一定料率のロイヤルティ	2003	国毎に発売日から10年または対象特許満了日のいずれか長い方
イバンドロン酸ナトリウム水和物	大正製薬株式会社	日本	一定額の契約金	2006	製剤毎に発売日から10年（以降自動更新）
エルデカルシトール	大正製薬株式会社	日本	一定額の契約金	2008	発売日から10年（以降自動更新）
トホグリフロジン水和物	興和株式会社及びサノフィ株式会社	日本	一定額の契約金	2012	発売日から15年または基本特許満了日のいずれか長い方
アレクチニブ塩酸塩	エフ・ホフマン・ラ・ロシュ・リミテッド	スイス	一定額の契約金及び一定料率のロイヤルティ	2012	発売日から10年または対象特許満了日のいずれか長い方（以降自動更新）
オビヌツズマブ（ヒト化抗CD20モノクローナル抗体）	日本新薬株式会社	日本	一定額の契約金	2012	発売日から15年または対象特許満了日のいずれか長い方（以降自動更新）
抗体改変技術	エフ・ホフマン・ラ・ロシュ・リミテッド	スイス	一定額の契約金及び一定料率のロイヤルティ	2014	ロイヤルティ等の支払義務終了時

(3) 合併関係  
(提出会社)

合併会社名及び所在地	相手方の名称	国名	設立の目的	設立年
中外サノフィーアベンティス・エスエヌシー（フランス）	サノフィ・アベンティス・パーティシペーションズ・エスエーエス	フランス	医薬品の開発販売	1990
C&Cリサーチ・ラボラトリーズ（韓国）	ジェイダブリュ・ファーマシューティカル	韓国	医薬品等の研究開発	1992

(4) エフ・ホフマン・ラ・ロシュ・リミテッドとの戦略的アライアンス

(提出会社)

契約の名称	相手方の名称	契約の内容	契約年
基本契約	ロシュ・ホールディング・リミテッド	日本国内におけるエフ・ホフマン・ラ・ロシュ・リミテッドとの医薬品事業の統合を柱とする戦略的アライアンスにかかわる基本契約	2001
包括的開発品導入契約	エフ・ホフマン・ラ・ロシュ・リミテッド	日本ロシュ株式会社との合併時に日本ロシュ株式会社が開発していた開発品の包括的導入	2002
包括的既存品導入契約	エフ・ホフマン・ラ・ロシュ・リミテッド	日本ロシュ株式会社との合併時に日本ロシュ株式会社が販売していた製品の包括的導入	2002
共同研究契約	エフ・ホフマン・ラ・ロシュ・リミテッド	低分子化合物に関する同社との間の共通研究基盤構築及びその共同使用に関する基本契約	2002
共同研究契約	エフ・ホフマン・ラ・ロシュ・リミテッド	高分子化合物に関する同社との間の共通研究基盤構築及びその共同使用に関する基本契約	2004

(5) その他

(提出会社)

契約の名称	相手方の名称	契約の内容	契約年
スベニール事業提携契約書	電気化学工業株式会社	スベニールの独占的供給及び購入にかかる契約	2003
原薬製造委受託契約	ジェネンテック・インコーポレーテッド	ヒト化抗ヒトIL-6レセプターモノクローナル抗体（トシリズマブ）原薬にかかる製造委受託契約	2008

## 6 【研究開発活動】

当社グループは、医療用医薬品に関して国内外にわたる積極的な研究開発活動を展開しており、がん領域を中心に国際的に通用する革新的な医薬品の創製に取り組んでおります。国内では、御殿場、鎌倉に研究拠点を配置し、連携して創薬の研究を行う一方、浮間では工業化技術の研究を行っております。また、海外では、中外ファーマ・ユー・エス・エー・エルエルシー（米国）、中外ファーマ・ヨーロッパ・リミテッド（英国）、日健中外科技（北京）有限公司（中国）、中外醫藥開發股份有限公司（台湾）が医薬品の開発・申請業務を、中外ファーマボディ・リサーチ・ピーティーイー・リミテッド（シンガポール）、共同支配事業であるC&Cリサーチ・ラボラトリーズ（韓国）が医薬品の研究開発を行っています。

当連結会計年度におけるCoreベースの研究開発費は、806億円となりました。

## 7 【財政状態、経営成績及びキャッシュ・フローの状況の分析】

### (1) 財政状態

単位：億円

	2014年 期末実績	2013年 期末実績	前期末比
資産負債の推移			
純運転資本	2,094	1,771	+18.2%
長期純営業資産	1,484	1,481	+0.2%
<b>純営業資産（NOA）</b>	<b>3,577</b>	<b>3,252</b>	<b>+10.0%</b>
ネット現金	2,299	2,344	△1.9%
その他の営業外純資産	102	136	△25.0%
<b>純資産合計</b>	<b>5,978</b>	<b>5,732</b>	<b>+4.3%</b>
連結財政状態計算書（IFRS実績）			
資産合計	7,395	6,972	+6.1%
負債合計	△1,418	△1,240	+14.4%
純資産合計	5,978	5,732	+4.3%

純運転資本は2,094億円と、前連結会計年度末に比べ323億円増加しました。回収タイミングの違いによる売掛金の増加と、新製品や主力品の売上規模拡大及び安定供給リスク対応による安全在庫の積上げなどに伴い棚卸資産が増加したことなどによるものです。また、長期純営業資産は、前連結会計年度末から横ばいの1,484億円となりました。その結果、純営業資産（NOA）は前連結会計年度末に比べ325億円増加し、3,577億円となりました。

前述の「1 業績等の概要 （2）キャッシュ・フローの状況」に示すとおり、有価証券や有利子負債を含むネット現金は前連結会計年度末に比べ45億円減少し、2,299億円となりました。また、その他の営業外純資産は繰延税金資産が増加した一方で為替予約資産の減少及び未払法人所得税の増加があったことなどにより前連結会計年度末から34億円減少し、102億円となりました。

その結果、純資産合計は前連結会計年度末に比べ246億円増加し、5,978億円となりました。

#### ※資産負債の推移について

連結財政状態計算書は国際会計基準第1号「財務諸表の表示」に基づいて作成しております。一方で、純営業資産（NOA）を含む資産負債の推移は、連結財政状態計算書を内部管理の指標として再構成したものであり、ロシユも同様の指標を開示しております。なお、資産負債の推移にはCore実績のような除外事項はありません。

### (2) 経営成績

「1 業績等の概要 （1）業績」をご参照ください。

### (3) キャッシュ・フローの状況

「1 業績等の概要 （2）キャッシュ・フローの状況」をご参照ください。

※本章において、金額は億円未満を四捨五入しております。また、増減及び％は億円単位で表示された数字で計算しております。



### 第3【設備の状況】

#### 1【設備投資等の概要】

当社グループは生産設備の増強・合理化及び研究開発機能の充実・強化などを目的とした設備投資を継続的に実施しております。当連結会計年度における設備投資額は164億円であり、主要なものは、当社による浮間地区の生物治験薬棟2改造工事、当社による鎌倉地区の研究棟耐震診断に伴う施設移動改修、中外製薬工業株式会社による宇都宮工場のバイオ原体製造棟UT1改造工事などがあります。

※本項において、金額は億円未満を四捨五入しております。

#### 2【主要な設備の状況】

当社グループにおける主要な設備は次のとおりであります。  
(提出会社)

2014年12月31日現在

事業所名 (所在地)	設備の内容	帳簿価額（百万円）（注）1				従業員数 (人)
		土地（面積 千㎡）	建物及び 構築物	機械装置 及び備品	合計	
浮間地区 (東京都 北区) (注) 4	医薬品の 研究	1,077 (67)	13,611	10,978	25,665	466
藤枝地区 (静岡県 藤枝市)	医薬品の 研究	350 (217)	1,402	1,907	3,659	—
宇都宮地区 (栃木県 宇都宮市)	子会社に 賃貸して いる土地等	2,101 (122)	12	1,637	3,750	—
富士御殿場 研究所 (静岡県 御殿場市) (注) 5	医薬品の 研究	3,726 (149)	7,806	5,111	16,642	347
鎌倉研究所 (神奈川県 鎌倉市)	医薬品の 研究	1,690 (83)	8,465	7,179	17,333	252

事業所名 (所在地)	設備の内容	帳簿価額 (百万円) (注) 1				従業員数 (人)
		土地 (面積 千㎡)	建物及び 構築物	機械装置 及び備品	合計	
浮間工場 (東京都 北区)	医薬品の 製造	— —	2, 283	3, 152	5, 435	342
藤枝工場 (静岡県 藤枝市)	医薬品の 合成	— —	9, 270	17, 733	27, 002	392
宇都宮工場 (栃木県 宇都宮市)	医薬品の 製造	— —	14, 947	15, 572	30, 518	464

- (注) 1. 帳簿価額の内訳には、建設仮勘定は含まれておりません。
2. IFRSに基づく金額を記載しております。また、金額は消費税等抜きであり、百万円未満を四捨五入して記載しております。
3. 当社グループは医薬品事業のみの単一セグメントであるため「セグメントの名称」の記載を省略しております。
4. 浮間地区には中外物流株式会社東日本物流センター（埼玉県加須市）に貸与している土地916百万円（12千㎡）、建物及び構築物1,003百万円、機械装置及び備品370百万円が含まれております。
5. 富士御殿場研究所には、御殿場寮（静岡県御殿場市）の土地660百万円（7千㎡）、建物及び構築物425百万円、機械装置及び備品12百万円が含まれております。
6. 現在休止中の主要な設備はありません。
7. 上記の他、主要な賃借設備として以下のものがあります。全て建物の賃借であります。

## (提出会社)

事業所名 (所在地)	設備の内容	従業員数 (人)	当期賃借料 (百万円)
本社事務所 (東京都中央区)	統轄業務施設	1, 544	2, 676
東京第一支店 (東京都新宿区)	販売業務施設	329	185
大阪支店 (大阪市淀川区)	販売業務施設	322	164

- (注) 1. IFRSに基づく金額を記載しております。また、金額は消費税等抜きであり、百万円未満を四捨五入して記載しております。
2. 当社は医薬品事業のみの単一セグメントであるため、「セグメントの名称」の記載を省略しております。

### 3【設備の新設、除却等の計画】

#### (1) 重要な設備の新設等

重要な設備の新設等の計画は次のとおりであります。

(提出会社)

2014年12月31日現在

事業所名 (所在地)	設備の内容	投資予定金額		資金調達 方法	着手年月	完成予定 年月
		総額 (百万円)	既支払額 (百万円)			
浮間地区 (東京都 北区)	生物治験薬棟2 改造工事	2,908	2,840	自己資金	2013年 6月	2015年 8月
宇都宮地区 (栃木県 宇都宮市)	トレイフィラーの 導入	4,788	922	自己資金	2013年 9月	2017年 3月

(中外製薬工業株式会社)

2014年12月31日現在

事業所名 (所在地)	設備の内容	投資予定金額		資金調達 方法	着手年月	完成予定 年月
		総額 (百万円)	既支払額 (百万円)			
宇都宮工場 (栃木県 宇都宮市)	バイオ原体製造棟 UT1改造工事	4,607	2,209	自己資金	2013年 7月	2015年 9月

(注) 1. IFRSに基づく金額を記載しております。また、金額は消費税等抜きであり、百万円未満を四捨五入して記載しております。

2. 当社グループは医薬品事業のみの単一セグメントであるため、「セグメントの名称」の記載を省略しております。

#### (2) 重要な設備の除却等

重要な設備の除却等の計画はありません。

#### 第4【提出会社の状況】

##### 1【株式等の状況】

##### (1)【株式の総数等】

##### ①【株式の総数】

種類	発行可能株式総数（株）
普通株式	799,805,050
計	799,805,050

##### ②【発行済株式】

種類	事業年度末現在発行数（株） （2014年12月31日）	提出日現在発行数（株） （2015年3月26日）	上場金融商品取引所 名又は登録認可金融 商品取引業協会名	内容
普通株式	559,685,889	559,685,889	東京証券取引所 （市場第一部）	完全議決権株式であり、権利内容に何ら限定の無い当社の標準となる株式であり、単元株式数は100株であります。
計	559,685,889	559,685,889	—	—

（注）提出日現在の発行済株式数には、2015年3月1日からこの有価証券報告書提出日までの新株予約権の行使により発行された株式数は含まれておりません。

(2) 【新株予約権等の状況】

旧商法に基づき発行した新株予約権は次のとおりであります。

2004年3月25日の定時株主総会決議にて発行した新株予約権は、2014年3月25日に行使期間が満了となりました。

株主総会の特別決議日（2005年3月23日）		
	事業年度末現在 (2014年12月31日)	提出日の前月末現在 (2015年2月28日)
新株予約権の数（個）	510	170
新株予約権のうち自己新株予約権の数 （個）	—	—
新株予約権の目的となる株式の種類	普通株式	同左
新株予約権の目的となる株式の数（株）	51,000（注）1	17,000（注）1
新株予約権の行使時の払込金額（円）	1,649（注）2	同左
新株予約権の行使期間	2005年4月1日～ 2015年3月23日	同左
新株予約権の行使により株式を発行する 場合の株式の発行価格及び資本組入額 （円）	発行価格 1,649 資本組入額 825	同左
新株予約権の行使の条件	① 新株予約権の割当を受けた者は、権利行使時においても、当社または当社子会社の取締役、監査役もしくは従業員の地位にあることを要する。ただし、当社または当社子会社の取締役もしくは監査役を任期満了により退任した場合、定年退職その他正当な理由のある場合にはこの限りでない。 ② その他の条件については、2005年3月23日株主総会決議及び取締役会決議に基づき、当社と新株予約権の割当を受ける者との間で締結する「新株予約権割当契約書」に定めるところによる。	同左
新株予約権の譲渡に関する事項	新株予約権を譲渡するときは取締役会の承認を要するものとする。	同左
代用払込みに関する事項	—	—
組織再編成行為に伴う新株予約権の交付に関する事項	—	—

株主総会の特別決議日（2006年3月23日）		
	事業年度末現在 (2014年12月31日)	提出日の前月末現在 (2015年2月28日)
新株予約権の数（個）	2,101	1,778
新株予約権のうち自己新株予約権の数 （個）	—	—
新株予約権の目的となる株式の種類	普通株式	同左
新株予約権の目的となる株式の数（株）	210,100（注） 1	177,800（注） 1
新株予約権の行使時の払込金額（円）	2,245（注） 2	同左
新株予約権の行使期間	2006年4月3日～ 2016年3月23日	同左
新株予約権の行使により株式を発行する 場合の株式の発行価格及び資本組入額 （円）	発行価格 2,245 資本組入額 1,123	同左
新株予約権の行使の条件	① 新株予約権の割当を受けた者は、権利行使時においても、当社または当社子会社の取締役、監査役もしくは従業員の地位にあることを要する。ただし、当社または当社子会社の取締役もしくは監査役を任期満了により退任した場合、定年退職その他正当な理由のある場合にはこの限りでない。 ② その他の条件については、2006年3月23日株主総会決議及び取締役会決議に基づき、当社と新株予約権の割当を受ける者との間で締結する「新株予約権割当契約書」に定めるところによる。	同左
新株予約権の譲渡に関する事項	新株予約権を譲渡するときは取締役会の承認を要するものとする。	同左
代用払込みに関する事項	—	—
組織再編成行為に伴う新株予約権の交付に関する事項	—	—

（注）1 当社が株式分割または株式併合を行う場合、次の算式により目的となる株式の数を調整するものとします。

ただし、かかる調整は、新株予約権のうち、当該時点で行使されていない新株予約権の目的となる株式の数について行われ、調整の結果生じる1株未満の端数については、これを切り捨てるものとします。

調整後株式数＝調整前株式数×分割・併合の比率

また、当社が他社と吸収合併もしくは新設合併を行い本件新株予約権が承継される場合、または当社が新設分割もしくは吸収分割を行う場合、当社は必要と認める株式数の調整を行います。

- 2 当社が株式分割または株式併合を行う場合、次の算式により 1 株当たりの払込金額を調整し、調整により生じる 1 円未満の端数は切り上げます。

$$\text{調整後払込金額} = \text{調整前払込金額} \times \frac{1}{\text{分割・併合の比率}}$$

また、時価を下回る価額で、新株を発行する場合または自己株式を処分する場合（新株予約権の行使及び「商法等の一部を改正する法律」（平成13年法律第128号）の施行前の商法に基づく転換社債の転換の場合は除く）は、次の算式により 1 株当たりの払込金額を調整し、調整により生じる 1 円未満の端数は切り上げます。

$$\text{調整後払込金額} = \text{調整前払込金額} \times \frac{\text{既発行株式数} + \frac{\text{新規発行株式数} \times 1 \text{ 株当たり払込金額}}{\text{新規発行前の株価}}}{\text{既発行株式数} + \text{新規発行株式数}}$$

上記算式において「既発行株式数」とは、当社の発行済株式総数から当社が保有する自己株式数を控除した数とし、自己株式の処分を行う場合には「新規発行」を「自己株式の処分」、「1 株当たり払込金額」を「1 株当たり処分金額」と読み替えるものとします。

さらに、当社が他社と吸収合併もしくは新設合併を行い本件新株予約権が承継される場合、または当社が新設分割もしくは吸収分割を行う場合、当社は必要と認める払込金額の調整を行います。

会社法に基づき発行した新株予約権は、次のとおりであります。

取締役会の決議日（2007年3月23日）		
	事業年度末現在 (2014年12月31日)	提出日の前月末現在 (2015年2月28日)
新株予約権の数（個）	2,841	2,713
新株予約権のうち自己新株予約権の数 （個）	—	—
新株予約権の目的となる株式の種類	普通株式	同左
新株予約権の目的となる株式の数（株）	284,100（注）1	271,300（注）1
新株予約権の行使時の払込金額（円）	3,039（注）2	同左
新株予約権の行使期間	2007年4月9日～ 2017年3月23日	同左
新株予約権の行使により株式を発行する 場合の株式の発行価格及び資本組入額 （円）	発行価格 4,090（注）3 資本組入額 2,045	同左
新株予約権の行使の条件	① 新株予約権の割当を受けた者は、権利行使時においても、当社または当社子会社の取締役、監査役もしくは従業員の地位にあることを要する。ただし、当社または当社子会社の取締役もしくは監査役を任期満了により退任した場合、定年退職その他正当な理由のある場合にはこの限りでない。 ② その他の条件については、当社と新株予約権者との間で締結する「新株予約権割当契約書」に定めるところによる。	同左
新株予約権の譲渡に関する事項	譲渡による新株予約権の取得については、当社の取締役会の承認を要する。	同左
代用払込みに関する事項	—	—
組織再編成行為に伴う新株予約権の交付に関する事項	（注）4	同左

（注）1 当社が株式分割または株式併合を行う場合、次の算式により目的となる株式の数を調整するものとします。ただし、かかる調整は、新株予約権のうち、当該時点で行使していない新株予約権の目的となる株式の数について行われ、調整の結果生じる1株未満の端数については、これを切り捨てるものとします。

調整後対象株式数＝調整前対象株式数×分割・併合の比率

また、上記のほか、対象株式数の調整を必要とするやむをえない事由が生じたときは、合理的な範囲で対象株式数を調整します。



- 2 新株予約権の行使に際して出資される財産は金銭とし、その額は新株予約権を行使することにより交付を受けることができる株式1株当たりの金銭の額（以下、「行使価額」という。）に対象株式数を乗じた金額とします。  
 なお、当社が株式分割または株式併合を行う場合、次の算式により1株当たりの払込金額を調整し、調整により生じる1円未満の端数は切り上げます。

$$\text{調整後行使金額} = \text{調整前行使金額} \times \frac{1}{\text{分割・併合の比率}}$$

また、時価を下回る価額で、新株を発行する場合または自己株式を処分する場合（新株予約権の行使及び「商法等の一部を改正する法律」（平成13年法律第128号）の施行前の商法に基づく転換社債の転換の場合は除く）は、次の算式により1株当たりの行使金額を調整し、調整により生じる1円未満の端数は切り上げます。

$$\text{調整後行使金額} = \text{調整前行使金額} \times \frac{\text{既発行株式数} + \frac{\text{新規発行株式数} \times 1 \text{株当たり払込金額}}{\text{新規発行前の株価}}}{\text{既発行株式数} + \text{新規発行株式数}}$$

上記算式において「既発行株式数」とは、当社の発行済株式総数から当社が保有する自己株式数を控除した数とし、自己株式の処分を行う場合には「新規発行」を「自己株式の処分」、「1株当たり払込金額」を「1株当たり処分金額」と読み替えるものとします。  
 さらに、上記のほか、行使価額の調整を必要とするやむをえない事由が生じたときは、合理的な範囲で行使価額を調整します。

- 3 「新株予約権の行使により株式を発行する場合の株式の発行価格及び資本組入額」の発行価格は、公正な評価単価と行使時の払込金額の合計額を記載しております。
- 4 当社が、合併（当社が合併により消滅する場合に限る。）、吸収分割、新設分割、株式交換または株式移転（以上を総称して以下、「組織再編行為」という。）をする場合において、組織再編行為の効力発生の時点において残存する新株予約権（以下、「残存新株予約権」という。）については、新株予約権の割当てを受けた者に対し、それぞれの場合につき、会社法第236条第1項第8号のイからホまでに掲げる株式会社（以下、「再編対象会社」という。）の新株予約権を本新株予約権の発行要領に準じた条件に基づきそれぞれ交付することとします。この場合においては、残存新株予約権は消滅し、再編対象会社は新株予約権を新たに発行するものとします。ただし、本新株予約権の発行要領に準じた条件に基づき再編対象会社の新株予約権を交付する旨を、吸収合併契約、新設合併契約、吸収分割契約、新設分割計画、株式交換契約または株式移転計画において定めた場合に限るものとします。

取締役会の決議日（2009年3月25日）		
	事業年度末現在 (2014年12月31日)	提出日の前月末現在 (2015年2月28日)
新株予約権の数（個）	1,410	1,370
新株予約権のうち自己新株予約権の数 （個）	—	—
新株予約権の目的となる株式の種類	普通株式	同左
新株予約権の目的となる株式の数（株）	141,000（注）1	137,000（注）1
新株予約権の行使時の払込金額（円）	1,696（注）2	同左
新株予約権の行使期間	2009年4月9日～ 2019年3月25日	同左
新株予約権の行使により株式を発行する 場合の株式の発行価格及び資本組入額 （円）	発行価格 2,286（注）3 資本組入額 1,143	同左
新株予約権の行使の条件	① 新株予約権の割当を受けた者は、権利行使時においても、当社または当社子会社の取締役、監査役もしくは従業員の地位にあることを要する。ただし、当社または当社子会社の取締役もしくは監査役を任期満了により退任した場合、定年退職その他正当な理由のある場合にはこの限りでない。 ② その他の条件については、取締役会決議に基づき、当社と新株予約権者との間で締結する「新株予約権割当契約書」に定めるところによる。	同左
新株予約権の譲渡に関する事項	譲渡による新株予約権の取得については、取締役会の承認を要するものとする。	同左
代用払込みに関する事項	—	—
組織再編成行為に伴う新株予約権の交付に関する事項	（注）4	同左

（注）1 当社が株式分割または株式併合を行う場合、次の算式により目的となる株式の数を調整するものとします。ただし、かかる調整は、新株予約権のうち、当該時点で行使していない新株予約権の目的となる株式の数について行われ、調整の結果生じる1株未満の端数については、これを切捨てるものとします。

調整後株式数＝調整前株式数×分割・併合の比率

また、上記のほか、募集事項を決定する取締役会決議後、株式数の調整を必要とするやむをえない事由が生じたときは、合理的な範囲内で当社は必要と認める調整を行います。

- 2 新株予約権の行使に際して出資される財産は金銭とし、その額は、新株予約権を行使することにより交付を受けることができる株式1株当たりの金銭の額（以下、「行使価額」という。）に付与株式数を乗じた金額とします。
- なお、株式分割または株式併合等により、行使価額の変更をすることが適切となった場合は、当社は必要と認める調整を行う（調整により生じる1円未満の端数は切り上げる）ものとします。

$$\text{調整後行使金額} = \text{調整前行使金額} \times \frac{1}{\text{分割・併合の比率}}$$

また、時価を下回る価額で、新株を発行する場合または自己株式を処分する場合（新株予約権の行使の場合は除く。）は、次の算式により1株当たりの行使価額を調整し、調整により生じる1円未満の端数は切り上げます。

$$\text{調整後行使金額} = \text{調整前行使金額} \times \frac{\text{既発行株式数} + \frac{\text{新規発行株式数} \times 1 \text{株当たり払込金額}}{\text{新規発行前の株価}}}{\text{既発行株式数} + \text{新規発行株式数}}$$

上記算式において「既発行株式数」とは、当社の発行済株式総数から当社が保有する自己株式数を控除した数とし、自己株式の処分を行う場合には「新規発行」を「自己株式の処分」と読み替えるものとします。

さらに、上記のほか、行使価額の調整を必要とするやむをえない事由が生じたときは、合理的な範囲で行使価額を調整します。

- 3 「新株予約権の行使により株式を発行する場合の株式の発行価格及び資本組入額」の発行価格は、公正な評価単価と行使時の払込金額の合計額を記載しております。
- 4 当社が、合併（当社が合併により消滅する場合に限る。）、吸収分割、新設分割、株式交換または株式移転（以上を総称して以下、「組織再編行為」という。）をする場合において、組織再編行為の効力発生の時点において残存する新株予約権（以下、「残存新株予約権」という。）については、新株予約権の割当てを受けた者に対し、それぞれの場合につき、会社法第236条第1項第8号のイからホまでに掲げる株式会社（以下、「再編対象会社」という。）の新株予約権を本新株予約権の発行要領に準じた条件に基づきそれぞれ交付することとします。この場合においては、残存新株予約権は消滅し、再編対象会社は新株予約権を新たに発行するものとします。ただし、本新株予約権の発行要領に準じた条件に基づき再編対象会社の新株予約権を交付する旨を、吸収合併契約、新設合併契約、吸収分割契約、新設分割計画、株式交換契約または株式移転計画において定めた場合に限るものとします。

取締役会の決議日（2009年4月24日）		
	事業年度末現在 (2014年12月31日)	提出日の前月末現在 (2015年2月28日)
新株予約権の数（個）	519	同左
新株予約権のうち自己新株予約権の数 （個）	—	—
新株予約権の目的となる株式の種類	普通株式	同左
新株予約権の目的となる株式の数（株）	51,900（注）1	同左
新株予約権の行使時の払込金額（円）	1（注）2	同左
新株予約権の行使期間	2009年5月11日～ 2039年4月24日	同左
新株予約権の行使により株式を発行する 場合の株式の発行価格及び資本組入額 （円）	発行価格 1,659（注）3 資本組入額 830	同左
新株予約権の行使の条件	① 新株予約権者は、当社の取締役の地位を喪失した日の翌日以降10日間に限り、新株予約権を行使することができる。 ② その他の条件については、取締役会決議に基づき、当社と新株予約権者との間で締結する「新株予約権割当契約」に定めるところによる。	同左
新株予約権の譲渡に関する事項	譲渡による新株予約権の取得については、取締役会の承認を要する。	同左
代用払込みに関する事項	—	—
組織再編成行為に伴う新株予約権の交付に関する事項	（注）4	同左

（注）1 当社が株式分割または株式併合を行う場合、次の算式により目的となる株式の数を調整するものとします。

ただし、かかる調整は、新株予約権のうち、当該時点で行使されていない新株予約権の目的となる株式の数について行われ、調整の結果生じる1株未満の端数については、これを切捨てるものとします。

調整後株式数＝調整前株式数×分割・併合の比率

また、上記のほか、募集事項を決定する取締役会決議日後、株式数の調整を必要とするやむをえない事由が生じたときは、合理的な範囲内で当社は必要と認める株式数の調整を行います。

- 2 新株予約権の行使に際して出資される財産は金銭とし、その額は、新株予約権を行使することにより交付を受けることができる株式1株当たりの金銭の額を1円とし、これに付与株式数を乗じた金額とします。
- 3 「新株予約権の行使により株式を発行する場合の株式の発行価格及び資本組入額」の発行価格は、公正な評価単価と行使時の払込金額の合計額を記載しております。

- 4 当社が、合併（当社が合併により消滅する場合に限る。）、吸収分割、新設分割、株式交換または株式移転（以上を総称して以下、「組織再編行為」という。）をする場合において、組織再編行為の効力発生の時点において残存する新株予約権（以下、「残存新株予約権」という。）については、新株予約権の割当てを受けた者に対し、それぞれの場合につき、会社法第236条第1項第8号のイからホまでに掲げる株式会社（以下、「再編対象会社」という。）の新株予約権を本新株予約権の発行要領に準じた条件に沿ってそれぞれ交付することとします。この場合においては、残存新株予約権は消滅し、再編対象会社は新株予約権を新たに発行するものとします。ただし、本新株予約権の発行要領に準じた条件に沿って再編対象会社の新株予約権を交付する旨を、吸収合併契約、新設合併契約、吸収分割契約、新設分割計画、株式交換契約または株式移転計画において定めた場合に限るものとします。

取締役会の決議日（2010年4月23日）		
	事業年度末現在 (2014年12月31日)	提出日の前月末現在 (2015年2月28日)
新株予約権の数（個）	1,631	1,508
新株予約権のうち自己新株予約権の数 （個）	—	—
新株予約権の目的となる株式の種類	普通株式	同左
新株予約権の目的となる株式の数（株）	163,100（注）1	150,800（注）1
新株予約権の行使時の払込金額（円）	1,881（注）2	同左
新株予約権の行使期間	2010年5月11日～ 2020年4月23日	同左
新株予約権の行使により株式を発行する 場合の株式の発行価格及び資本組入額 （円）	発行価格 2,372（注）3 資本組入額 1,186	同左
新株予約権の行使の条件	新株予約権の割当てを受けた者は、権利行使時においても、当社または当社の子会社の取締役、監査役もしくは従業員の地位にあることを要する。ただし、当社または当社子会社の取締役もしくは監査役を任期満了により退任した場合、定年退職その他正当な理由のある場合にはこの限りでない。	同左
新株予約権の譲渡に関する事項	譲渡による新株予約権の取得については、当社の取締役会の承認を要する。	同左
代用払込みに関する事項	—	—
組織再編成行為に伴う新株予約権の交付 に関する事項	（注）4	同左

（注）1 当社が株式分割または株式併合を行う場合、次の算式により、新株予約権の目的である株式の数（以下、「付与株式数」という。）を調整するものとします。ただし、かかる調整は、新株予約権のうち、当該時点で権利行使していない新株予約権の目的である株式の数について行われ、調整の結果生じる1株未満の端数については、これを切り捨てるものとします。

調整後付与株式数＝調整前付与株式数×分割・併合の比率

また、上記のほか、付与株式数の調整を必要とするやむをえない事由が生じたときは、合理的な範囲で付与株式数を調整します。

- 2 新株予約権の行使に際して出資される財産の価額は、新株予約権を行使することにより交付を受けることができる株式1株当たりの金銭の額（以下、「行使価額」という。）に付与株式数を乗じた金額とします。

なお、当社が株式分割または株式併合を行う場合、次の算式により行使価額を調整し、調整により生じる1円未満の端数は切り上げます。

$$\text{調整後行使価額} = \text{調整前行使価額} \times \frac{1}{\text{分割・併合の比率}}$$

また、時価を下回る価額で、新株を発行する場合または自己株式を処分する場合（新株予約権の行使の場合は除く。）は、次の算式により行使価額を調整し、調整により生じる1円未満の端数は切り上げます。

$$\text{調整後行使価額} = \text{調整前行使価額} \times \frac{\text{既発行株式数} + \frac{\text{新規発行株式数} \times 1 \text{株当たり払込金額}}{\text{新規発行前の株価}}}{\text{既発行株式数} + \text{新規発行株式数}}$$

上記算式において「既発行株式数」とは、当社の発行済株式総数から当社が保有する自己株式数を控除した数とし、自己株式の処分を行う場合には「新規発行」を「自己株式の処分」と読み替えるものとします。

さらに、上記のほか、行使価額の調整を必要とするやむをえない事由が生じたときは、合理的な範囲で行使価額を調整します。

- 3 「新株予約権の行使により株式を発行する場合の株式の発行価格及び資本組入額」の発行価格は、公正な評価単価と行使時の払込金額の合計額を記載しております。
- 4 当社が、合併（当社が合併により消滅する場合に限る。）、吸収分割、新設分割、株式交換または株式移転（以上を総称して以下、「組織再編行為」という。）をする場合において、組織再編行為の効力発生の時点において残存する新株予約権（以下、「残存新株予約権」という。）については、新株予約権の割当てを受けた者に対し、それぞれの場合につき、会社法第236条第1項第8号のイからホまでに掲げる株式会社（以下、「再編対象会社」という。）の新株予約権を本新株予約権の発行要領に準じた条件に基づきそれぞれ交付することとします。この場合においては、残存新株予約権は消滅し、再編対象会社は新株予約権を新たに発行するものとします。ただし、本新株予約権の発行要領に準じた条件に基づき再編対象会社の新株予約権を交付する旨を、吸収合併契約、新設合併契約、吸収分割契約、新設分割計画、株式交換契約または株式移転計画において定めた場合に限るものとします。

取締役会の決議日（2010年4月23日）		
	事業年度末現在 (2014年12月31日)	提出日の前月末現在 (2015年2月28日)
新株予約権の数（個）	579	同左
新株予約権のうち自己新株予約権の数 （個）	—	—
新株予約権の目的となる株式の種類	普通株式	同左
新株予約権の目的となる株式の数（株）	57,900（注）1	同左
新株予約権の行使時の払込金額（円）	1（注）2	同左
新株予約権の行使期間	2010年5月11日～ 2040年4月23日	同左
新株予約権の行使により株式を発行する 場合の株式の発行価格及び資本組入額 （円）	発行価格 1,518（注）3 資本組入額 759	同左
新株予約権の行使の条件	新株予約権の割当てを受けた者は、当社の取締役の地位を喪失した日の翌日以降10日間（10日目が休日にあたる場合には翌営業日）に限り、新株予約権の全部を一括して行使することができる。	同左
新株予約権の譲渡に関する事項	譲渡による新株予約権の取得については、当社の取締役会の承認を要する。	同左
代用払込みに関する事項	—	—
組織再編成行為に伴う新株予約権の交付 に関する事項	（注）4	同左

（注）1 当社が株式分割または株式併合を行う場合、次の算式により、新株予約権の目的である株式の数（以下、「付与株式数」という。）を調整するものとします。ただし、かかる調整は、新株予約権のうち、当該時点で権利行使していない新株予約権の目的である株式の数について行われ、調整の結果生じる1株未満の端数については、これを切り捨てるものとします。

調整後付与株式数＝調整前付与株式数×分割・併合の比率

また、上記のほか、付与株式数の調整を必要とするやむをえない事由が生じたときは、合理的な範囲で付与株式数を調整します。

- 2 新株予約権の行使に際して出資される財産の価額は新株予約権を行使することにより交付を受けることができる株式1株当たりの金銭の額を1円とし、これに付与株式数を乗じた金額とします。
- 3 「新株予約権の行使により株式を発行する場合の株式の発行価格及び資本組入額」の発行価格は、公正な評価単価と行使時の払込金額の合計額を記載しております。
- 4 当社が、合併（当社が合併により消滅する場合に限る。）、吸収分割、新設分割、株式交換または株式移転（以上を総称して以下、「組織再編行為」という。）をする場合において、組織再編行為の効力発生の時点において残存する新株予約権（以下、「残存新株予約権」という。）については、新株予約権の割当てを受けた者に対し、それぞれの場合につき、会社法第236条第1項第8号のイからホまでに掲げる株式会社（以下、「再編対象会社」という。）の新株予約権を本新株予約権の発行要領に準じた条件に基づきそれぞれ交付することとします。この場合においては、残存新株予約権は消滅し、再編対象会社は新株予約権を新たに発行するものとします。ただし、本新株予約権の発行要領に準じた条件に基づき再編対象会社の新株予約権を交付する旨を、吸収合併契約、新設合併契約、吸収分割契約、新設分割計画、株式交換契約または株式移転計画において定めた場合に限るものとします。



取締役会の決議日（2011年5月27日）		
	事業年度末現在 (2014年12月31日)	提出日の前月末現在 (2015年2月28日)
新株予約権の数（個）	1,730	1,531
新株予約権のうち自己新株予約権の数 （個）	—	—
新株予約権の目的となる株式の種類	普通株式	同左
新株予約権の目的となる株式の数（株）	173,000（注）1	153,100（注）1
新株予約権の行使時の払込金額（円）	1,397（注）2	同左
新株予約権の行使期間	2011年6月14日～ 2021年5月27日	同左
新株予約権の行使により株式を発行する 場合の株式の発行価格及び資本組入額 （円）	発行価格 1,753（注）3 資本組入額 877	同左
新株予約権の行使の条件	新株予約権の割当てを受けた者は、権利行使時においても、当社または当社の子会社の取締役、監査役もしくは従業員の地位にあることを要する。ただし、当社または当社子会社の取締役もしくは監査役を任期満了により退任した場合、定年退職その他正当な理由のある場合にはこの限りでない。	同左
新株予約権の譲渡に関する事項	譲渡による新株予約権の取得については、当社の取締役会の承認を要する。	同左
代用払込みに関する事項	—	—
組織再編成行為に伴う新株予約権の交付 に関する事項	（注）4	同左

（注）1 当社が株式分割または株式併合を行う場合、次の算式により、新株予約権の目的である株式の数（以下、「付与株式数」という。）を調整するものとします。ただし、かかる調整は、新株予約権のうち、当該時点で権利行使していない新株予約権の目的である株式の数について行われ、調整の結果生じる1株未満の端数については、これを切り捨てるものとします。

調整後付与株式数＝調整前付与株式数×分割・併合の比率

また、上記のほか、付与株式数の調整を必要とするやむをえない事由が生じたときは、合理的な範囲で付与株式数を調整します。

- 2 新株予約権の行使に際して出資される財産の価額は、新株予約権を行使することにより交付を受けることができる株式1株当たりの金銭の額（以下、「行使価額」という。）に付与株式数を乗じた金額とします。

なお、当社が株式分割または株式併合を行う場合、次の算式により行使価額を調整し、調整により生じる1円未満の端数は切り上げます。

$$\text{調整後行使価額} = \text{調整前行使価額} \times \frac{1}{\text{分割・併合の比率}}$$

また、時価を下回る価額で、新株を発行する場合または自己株式を処分する場合（新株予約権の行使の場合は除く。）は、次の算式により行使価額を調整し、調整により生じる1円未満の端数は切り上げます。

$$\text{調整後行使価額} = \text{調整前行使価額} \times \frac{\text{既発行株式数} + \frac{\text{新規発行株式数} \times 1 \text{株当たり払込金額}}{\text{新規発行前の株価}}}{\text{既発行株式数} + \text{新規発行株式数}}$$

上記算式において「既発行株式数」とは、当社の発行済株式総数から当社が保有する自己株式数を控除した数とし、自己株式の処分を行う場合には「新規発行」を「自己株式の処分」と読み替えるものとします。

さらに、上記のほか、行使価額の調整を必要とするやむをえない事由が生じたときは、合理的な範囲で行使価額を調整します。

- 3 「新株予約権の行使により株式を発行する場合の株式の発行価格及び資本組入額」の発行価格は、公正な評価単価と行使時の払込金額の合計額を記載しております。
- 4 当社が、合併（当社が合併により消滅する場合に限る。）、吸収分割、新設分割、株式交換または株式移転（以上を総称して以下、「組織再編行為」という。）をする場合において、組織再編行為の効力発生の時点において残存する新株予約権（以下、「残存新株予約権」という。）については、新株予約権の割当てを受けた者に対し、それぞれの場合につき、会社法第236条第1項第8号のイからホまでに掲げる株式会社（以下、「再編対象会社」という。）の新株予約権を本新株予約権の発行要領に準じた条件に基づきそれぞれ交付することとします。この場合においては、残存新株予約権は消滅し、再編対象会社は新株予約権を新たに発行するものとします。ただし、本新株予約権の発行要領に準じた条件に基づき再編対象会社の新株予約権を交付する旨を、吸収合併契約、新設合併契約、吸収分割契約、新設分割計画、株式交換契約または株式移転計画において定めた場合に限るものとします。

取締役会の決議日（2011年5月27日）		
	事業年度末現在 (2014年12月31日)	提出日の前月末現在 (2015年2月28日)
新株予約権の数（個）	672	同左
新株予約権のうち自己新株予約権の数 （個）	—	—
新株予約権の目的となる株式の種類	普通株式	同左
新株予約権の目的となる株式の数（株）	67,200（注）1	同左
新株予約権の行使時の払込金額（円）	1（注）2	同左
新株予約権の行使期間	2011年6月14日～ 2041年5月27日	同左
新株予約権の行使により株式を発行する 場合の株式の発行価格及び資本組入額 （円）	発行価格 1,189（注）3 資本組入額 595	同左
新株予約権の行使の条件	新株予約権の割当てを受けた者は、当社の取締役の地位を喪失した日の翌日以降10日間（10日目が休日にあたる場合には翌営業日）に限り、新株予約権の全部を一括して行使することができる。	同左
新株予約権の譲渡に関する事項	譲渡による新株予約権の取得については、当社の取締役会の承認を要する。	同左
代用払込みに関する事項	—	—
組織再編成行為に伴う新株予約権の交付 に関する事項	（注）4	同左

（注）1 当社が株式分割または株式併合を行う場合、次の算式により、新株予約権の目的である株式の数（以下、「付与株式数」という。）を調整するものとします。ただし、かかる調整は、新株予約権のうち、当該時点で権利行使していない新株予約権の目的である株式の数について行われ、調整の結果生じる1株未満の端数については、これを切り捨てるものとします。

調整後付与株式数＝調整前付与株式数×分割・併合の比率

また、上記のほか、付与株式数の調整を必要とするやむをえない事由が生じたときは、合理的な範囲で付与株式数を調整します。

- 2 新株予約権の行使に際して出資される財産の価額は新株予約権を行使することにより交付を受けることができる株式1株当たりの金銭の額を1円とし、これに付与株式数を乗じた金額とします。
- 3 「新株予約権の行使により株式を発行する場合の株式の発行価格及び資本組入額」の発行価格は、公正な評価単価と行使時の払込金額の合計額を記載しております。
- 4 当社が、合併（当社が合併により消滅する場合に限る。）、吸収分割、新設分割、株式交換または株式移転（以上を総称して以下、「組織再編行為」という。）をする場合において、組織再編行為の効力発生の時点において残存する新株予約権（以下、「残存新株予約権」という。）については、新株予約権の割当てを受けた者に対し、それぞれの場合につき、会社法第236条第1項第8号のイからホまでに掲げる株式会社（以下、「再編対象会社」という。）の新株予約権を本新株予約権の発行要領に準じた条件に基づきそれぞれ交付することとします。この場合においては、残存新株予約権は消滅し、再編対象会社は新株予約権を新たに発行するものとします。ただし、本新株予約権の発行要領に準じた条件に基づき再編対象会社の新株予約権を交付する旨を、吸収合併契約、新設合併契約、吸収分割契約、新設分割計画、株式交換契約または株式移転計画において定めた場合に限るものとします。

取締役会の決議日（2012年4月24日）		
	事業年度末現在 (2014年12月31日)	提出日の前月末現在 (2015年2月28日)
新株予約権の数（個）	2,628	2,568
新株予約権のうち自己新株予約権の数 （個）	—	—
新株予約権の目的となる株式の種類	普通株式	同左
新株予約権の目的となる株式の数（株）	262,800（注）1	256,800（注）1
新株予約権の行使時の払込金額（円）	1,528（注）2	同左
新株予約権の行使期間	2012年5月10日～ 2022年4月24日	同左
新株予約権の行使により株式を発行する 場合の株式の発行価格及び資本組入額 （円）	発行価格 1,938（注）3 資本組入額 969	同左
新株予約権の行使の条件	新株予約権の割当てを受けた者は、権利行使時においても、当社または当社の子会社の取締役、監査役もしくは従業員の地位にあることを要する。ただし、当社または当社子会社の取締役もしくは監査役を任期満了により退任した場合、定年退職その他正当な理由のある場合にはこの限りでない。	同左
新株予約権の譲渡に関する事項	譲渡による新株予約権の取得については、当社の取締役会の承認を要する。	同左
代用払込みに関する事項	—	—
組織再編成行為に伴う新株予約権の交付 に関する事項	（注）4	同左

（注）1 当社が株式分割または株式併合を行う場合、次の算式により、新株予約権の目的である株式の数（以下、「付与株式数」という。）を調整するものとします。ただし、かかる調整は、新株予約権のうち、当該時点で権利行使していない新株予約権の目的である株式の数について行われ、調整の結果生じる1株未満の端数については、これを切り捨てるものとします。

調整後付与株式数＝調整前付与株式数×分割・併合の比率

また、上記のほか、付与株式数の調整を必要とするやむをえない事由が生じたときは、合理的な範囲で付与株式数を調整します。

- 2 新株予約権の行使に際して出資される財産の価額は、新株予約権を行使することにより交付を受けることができる株式1株当たりの金銭の額（以下、「行使価額」という。）に付与株式数を乗じた金額とします。

なお、当社が株式分割または株式併合を行う場合、次の算式により行使価額を調整し、調整により生じる1円未満の端数は切り上げます。

$$\text{調整後行使価額} = \text{調整前行使価額} \times \frac{1}{\text{分割・併合の比率}}$$

また、時価を下回る価額で、新株を発行する場合または自己株式を処分する場合（新株予約権の行使の場合は除く。）は、次の算式により行使価額を調整し、調整により生じる1円未満の端数は切り上げます。

$$\text{調整後行使価額} = \text{調整前行使価額} \times \frac{\text{既発行株式数} + \frac{\text{新規発行株式数} \times 1 \text{株当たり払込金額}}{\text{新規発行前の株価}}}{\text{既発行株式数} + \text{新規発行株式数}}$$

上記算式において「既発行株式数」とは、当社の発行済株式総数から当社が保有する自己株式数を控除した数とし、自己株式の処分を行う場合には「新規発行」を「自己株式の処分」と読み替えるものとします。

さらに、上記のほか、行使価額の調整を必要とするやむをえない事由が生じたときは、合理的な範囲で行使価額を調整します。

- 3 「新株予約権の行使により株式を発行する場合の株式の発行価格及び資本組入額」の発行価格は、公正な評価単価と行使時の払込金額の合計額を記載しております。
- 4 当社が、合併（当社が合併により消滅する場合に限る。）、吸収分割、新設分割、株式交換または株式移転（以上を総称して以下、「組織再編行為」という。）をする場合において、組織再編行為の効力発生の時点において残存する新株予約権（以下、「残存新株予約権」という。）については、新株予約権の割当てを受けた者に対し、それぞれの場合につき、会社法第236条第1項第8号のイからホまでに掲げる株式会社（以下、「再編対象会社」という。）の新株予約権を本新株予約権の発行要領に準じた条件に基づきそれぞれ交付することとします。この場合においては、残存新株予約権は消滅し、再編対象会社は新株予約権を新たに発行するものとします。ただし、本新株予約権の発行要領に準じた条件に基づき再編対象会社の新株予約権を交付する旨を、吸収合併契約、新設合併契約、吸収分割契約、新設分割計画、株式交換契約または株式移転計画において定めた場合に限るものとします。

取締役会の決議日（2012年4月24日）		
	事業年度末現在 (2014年12月31日)	提出日の前月末現在 (2015年2月28日)
新株予約権の数（個）	723	同左
新株予約権のうち自己新株予約権の数 （個）	—	—
新株予約権の目的となる株式の種類	普通株式	同左
新株予約権の目的となる株式の数（株）	72,300（注）1	同左
新株予約権の行使時の払込金額（円）	1（注）2	同左
新株予約権の行使期間	2012年5月10日～ 2042年4月24日	同左
新株予約権の行使により株式を発行する 場合の株式の発行価格及び資本組入額 （円）	発行価格 1,356（注）3 資本組入額 678	同左
新株予約権の行使の条件	新株予約権の割当てを受けた者は、当社の取締役の地位を喪失した日の翌日以降10日間（10日目が休日にあたる場合には翌営業日）に限り、新株予約権の全部を一括して行使することができる。	同左
新株予約権の譲渡に関する事項	譲渡による新株予約権の取得については、当社の取締役会の承認を要する。	同左
代用払込みに関する事項	—	—
組織再編成行為に伴う新株予約権の交付 に関する事項	（注）4	同左

（注）1 当社が株式分割または株式併合を行う場合、次の算式により、新株予約権の目的である株式の数（以下、「付与株式数」という。）を調整するものとします。ただし、かかる調整は、新株予約権のうち、当該時点で権利行使していない新株予約権の目的である株式の数について行われ、調整の結果生じる1株未満の端数については、これを切り捨てるものとします。

調整後付与株式数＝調整前付与株式数×分割・併合の比率

また、上記のほか、付与株式数の調整を必要とするやむをえない事由が生じたときは、合理的な範囲で付与株式数を調整します。

- 2 新株予約権の行使に際して出資される財産の価額は新株予約権を行使することにより交付を受けることができる株式1株当たりの金銭の額を1円とし、これに付与株式数を乗じた金額とします。
- 3 「新株予約権の行使により株式を発行する場合の株式の発行価格及び資本組入額」の発行価格は、公正な評価単価と行使時の払込金額の合計額を記載しております。
- 4 当社が、合併（当社が合併により消滅する場合に限る。）、吸収分割、新設分割、株式交換または株式移転（以上を総称して以下、「組織再編行為」という。）をする場合において、組織再編行為の効力発生の時点において残存する新株予約権（以下、「残存新株予約権」という。）については、新株予約権の割当てを受けた者に対し、それぞれの場合につき、会社法第236条第1項第8号のイからホまでに掲げる株式会社（以下、「再編対象会社」という。）の新株予約権を本新株予約権の発行要領に準じた条件に基づきそれぞれ交付することとします。この場合においては、残存新株予約権は消滅し、再編対象会社は新株予約権を新たに発行するものとします。ただし、本新株予約権の発行要領に準じた条件に基づき再編対象会社の新株予約権を交付する旨を、吸収合併契約、新設合併契約、吸収分割契約、新設分割計画、株式交換契約または株式移転計画において定めた場合に限るものとします。

取締役会の決議日（2013年4月25日）		
	事業年度末現在 (2014年12月31日)	提出日の前月末現在 (2015年2月28日)
新株予約権の数（個）	3,250	同左
新株予約権のうち自己新株予約権の数 （個）	—	—
新株予約権の目的となる株式の種類	普通株式	同左
新株予約権の目的となる株式の数（株）	325,000（注）1	同左
新株予約権の行使時の払込金額（円）	2,500（注）2	同左
新株予約権の行使期間	2013年5月13日～ 2023年4月25日	同左
新株予約権の行使により株式を発行する 場合の株式の発行価格及び資本組入額 （円）	発行価格 3,240（注）3 資本組入額 1,620	同左
新株予約権の行使の条件	新株予約権の割当てを受けた者は、権利行使時においても、当社または当社の子会社の取締役、監査役もしくは従業員の地位にあることを要する。ただし、当社または当社子会社の取締役もしくは監査役を任期満了により退任した場合、定年退職その他正当な理由のある場合にはこの限りでない。	同左
新株予約権の譲渡に関する事項	譲渡による新株予約権の取得については、当社の取締役会の承認を要する。	同左
代用払込みに関する事項	—	—
組織再編成行為に伴う新株予約権の交付 に関する事項	（注）4	同左

（注）1 当社が株式分割または株式併合を行う場合、次の算式により、新株予約権の目的である株式の数（以下、「付与株式数」という。）を調整するものとします。ただし、かかる調整は、新株予約権のうち、当該時点で権利行使していない新株予約権の目的である株式の数について行われ、調整の結果生じる1株未満の端数については、これを切り捨てるものとします。

調整後付与株式数＝調整前付与株式数×分割・併合の比率

また、上記のほか、付与株式数の調整を必要とするやむをえない事由が生じたときは、合理的な範囲で付与株式数を調整します。

- 2 新株予約権の行使に際して出資される財産の価額は、新株予約権を行使することにより交付を受けることができる株式1株当たりの金銭の額（以下、「行使価額」という。）に付与株式数を乗じた金額とします。

なお、当社が株式分割または株式併合を行う場合、次の算式により行使価額を調整し、調整により生じる1円未満の端数は切り上げます。

$$\text{調整後行使価額} = \text{調整前行使価額} \times \frac{1}{\text{分割・併合の比率}}$$

また、時価を下回る価額で、新株を発行する場合または自己株式を処分する場合（新株予約権の行使の場合は除く。）は、次の算式により行使価額を調整し、調整により生じる1円未満の端数は切り上げます。

$$\text{調整後行使価額} = \text{調整前行使価額} \times \frac{\text{既発行株式数} + \frac{\text{新規発行株式数} \times 1 \text{株当たり払込金額}}{\text{新規発行前の株価}}}{\text{既発行株式数} + \text{新規発行株式数}}$$

上記算式において「既発行株式数」とは、当社の発行済株式総数から当社が保有する自己株式数を控除した数とし、自己株式の処分を行う場合には「新規発行」を「自己株式の処分」と読み替えるものとします。

さらに、上記のほか、行使価額の調整を必要とするやむをえない事由が生じたときは、合理的な範囲で行使価額を調整します。

- 3 「新株予約権の行使により株式を発行する場合の株式の発行価格及び資本組入額」の発行価格は、公正な評価単価と行使時の払込金額の合計額を記載しております。
- 4 当社が、合併（当社が合併により消滅する場合に限る。）、吸収分割、新設分割、株式交換または株式移転（以上を総称して以下、「組織再編行為」という。）をする場合において、組織再編行為の効力発生の時点において残存する新株予約権（以下、「残存新株予約権」という。）については、新株予約権の割当てを受けた者に対し、それぞれの場合につき、会社法第236条第1項第8号のイからホまでに掲げる株式会社（以下、「再編対象会社」という。）の新株予約権を本新株予約権の発行要領に準じた条件に基づきそれぞれ交付することとします。この場合においては、残存新株予約権は消滅し、再編対象会社は新株予約権を新たに発行するものとします。ただし、本新株予約権の発行要領に準じた条件に基づき再編対象会社の新株予約権を交付する旨を、吸収合併契約、新設合併契約、吸収分割契約、新設分割計画、株式交換契約または株式移転計画において定めた場合に限るものとします。



取締役会の決議日（2013年4月25日）		
	事業年度末現在 (2014年12月31日)	提出日の前月末現在 (2015年2月28日)
新株予約権の数（個）	457	同左
新株予約権のうち自己新株予約権の数 （個）	—	—
新株予約権の目的となる株式の種類	普通株式	同左
新株予約権の目的となる株式の数（株）	45,700（注）1	同左
新株予約権の行使時の払込金額（円）	1（注）2	同左
新株予約権の行使期間	2013年5月13日～ 2043年4月25日	同左
新株予約権の行使により株式を発行する 場合の株式の発行価格及び資本組入額 （円）	発行価格 2,343（注）3 資本組入額 1,172	同左
新株予約権の行使の条件	新株予約権の割当てを受けた者は、当社の取締役の地位を喪失した日の翌日以降10日間（10日目が休日にあたる場合には翌営業日）に限り、新株予約権の全部を一括して行使することができる。	同左
新株予約権の譲渡に関する事項	譲渡による新株予約権の取得については、当社の取締役会の承認を要する。	同左
代用払込みに関する事項	—	—
組織再編成行為に伴う新株予約権の交付 に関する事項	（注）4	同左

（注）1 当社が株式分割または株式併合を行う場合、次の算式により、新株予約権の目的である株式の数（以下、「付与株式数」という。）を調整するものとします。ただし、かかる調整は、新株予約権のうち、当該時点で権利行使していない新株予約権の目的である株式の数について行われ、調整の結果生じる1株未満の端数については、これを切り捨てるものとします。

調整後付与株式数＝調整前付与株式数×分割・併合の比率

また、上記のほか、付与株式数の調整を必要とするやむをえない事由が生じたときは、合理的な範囲で付与株式数を調整します。

- 2 新株予約権の行使に際して出資される財産の価額は新株予約権を行使することにより交付を受けることができる株式1株当たりの金銭の額を1円とし、これに付与株式数を乗じた金額とします。
- 3 「新株予約権の行使により株式を発行する場合の株式の発行価格及び資本組入額」の発行価格は、公正な評価単価と行使時の払込金額の合計額を記載しております。
- 4 当社が、合併（当社が合併により消滅する場合に限る。）、吸収分割、新設分割、株式交換または株式移転（以上を総称して以下、「組織再編行為」という。）をする場合において、組織再編行為の効力発生の時点において残存する新株予約権（以下、「残存新株予約権」という。）については、新株予約権の割当てを受けた者に対し、それぞれの場合につき、会社法第236条第1項第8号のイからホまでに掲げる株式会社（以下、「再編対象会社」という。）の新株予約権を本新株予約権の発行要領に準じた条件に基づきそれぞれ交付することとします。この場合においては、残存新株予約権は消滅し、再編対象会社は新株予約権を新たに発行するものとします。ただし、本新株予約権の発行要領に準じた条件に基づき再編対象会社の新株予約権を交付する旨を、吸収合併契約、新設合併契約、吸収分割契約、新設分割計画、株式交換契約または株式移転計画において定めた場合に限るものとします。

取締役会の決議日（2014年4月24日）		
	事業年度末現在 (2014年12月31日)	提出日の前月末現在 (2015年2月28日)
新株予約権の数（個）	3,100	同左
新株予約権のうち自己新株予約権の数 （個）	—	—
新株予約権の目的となる株式の種類	普通株式	同左
新株予約権の目的となる株式の数（株）	310,000（注）1	同左
新株予約権の行使時の払込金額（円）	2,674（注）2	同左
新株予約権の行使期間	2014年5月12日～ 2024年4月24日	同左
新株予約権の行使により株式を発行する 場合の株式の発行価格及び資本組入額 （円）	発行価格 3,466（注）3 資本組入額 1,733	同左
新株予約権の行使の条件	新株予約権の割当てを受けた者は、権利行使時においても、当社または当社の子会社の取締役、監査役もしくは従業員の地位にあることを要する。ただし、当社または当社子会社の取締役もしくは監査役を任期満了により退任した場合、定年退職その他正当な理由のある場合にはこの限りでない。	同左
新株予約権の譲渡に関する事項	譲渡による新株予約権の取得については、当社の取締役会の承認を要する。	同左
代用払込みに関する事項	—	—
組織再編成行為に伴う新株予約権の交付 に関する事項	（注）4	同左

（注）1 当社が株式分割または株式併合を行う場合、次の算式により、新株予約権の目的である株式の数（以下、「付与株式数」という。）を調整するものとします。ただし、かかる調整は、新株予約権のうち、当該時点で権利行使していない新株予約権の目的である株式の数について行われ、調整の結果生じる1株未満の端数については、これを切り捨てるものとします。

調整後付与株式数＝調整前付与株式数×分割・併合の比率

また、上記のほか、付与株式数の調整を必要とするやむをえない事由が生じたときは、合理的な範囲で付与株式数を調整します。

- 2 新株予約権の行使に際して出資される財産の価額は、新株予約権を行使することにより交付を受けることができる株式1株当たりの金銭の額（以下、「行使価額」という。）に付与株式数を乗じた金額とします。

なお、当社が株式分割または株式併合を行う場合、次の算式により行使価額を調整し、調整により生じる1円未満の端数は切り上げます。

$$\text{調整後行使価額} = \text{調整前行使価額} \times \frac{1}{\text{分割・併合の比率}}$$

また、時価を下回る価額で、新株を発行する場合または自己株式を処分する場合（新株予約権の行使の場合は除く。）は、次の算式により行使価額を調整し、調整により生じる1円未満の端数は切り上げます。

$$\text{調整後行使価額} = \text{調整前行使価額} \times \frac{\text{既発行株式数} + \frac{\text{新規発行株式数} \times 1 \text{株当たり払込金額}}{\text{新規発行前の株価}}}{\text{既発行株式数} + \text{新規発行株式数}}$$

上記算式において「既発行株式数」とは、当社の発行済株式総数から当社が保有する自己株式数を控除した数とし、自己株式の処分を行う場合には「新規発行」を「自己株式の処分」と読み替えるものとします。

さらに、上記のほか、行使価額の調整を必要とするやむをえない事由が生じたときは、合理的な範囲で行使価額を調整します。

- 3 「新株予約権の行使により株式を発行する場合の株式の発行価格及び資本組入額」の発行価格は、公正な評価単価と行使時の払込金額の合計額を記載しております。
- 4 当社が、合併（当社が合併により消滅する場合に限る。）、吸収分割、新設分割、株式交換または株式移転（以上を総称して以下、「組織再編行為」という。）をする場合において、組織再編行為の効力発生の時点において残存する新株予約権（以下、「残存新株予約権」という。）については、新株予約権の割当てを受けた者に対し、それぞれの場合につき、会社法第236条第1項第8号のイからホまでに掲げる株式会社（以下、「再編対象会社」という。）の新株予約権を本新株予約権の発行要領に準じた条件に基づきそれぞれ交付することとします。この場合においては、残存新株予約権は消滅し、再編対象会社は新株予約権を新たに発行するものとします。ただし、本新株予約権の発行要領に準じた条件に基づき再編対象会社の新株予約権を交付する旨を、吸収合併契約、新設合併契約、吸収分割契約、新設分割計画、株式交換契約または株式移転計画において定めた場合に限るものとします。

取締役会の決議日（2014年4月24日）		
	事業年度末現在 (2014年12月31日)	提出日の前月末現在 (2015年2月28日)
新株予約権の数（個）	461	同左
新株予約権のうち自己新株予約権の数 （個）	—	—
新株予約権の目的となる株式の種類	普通株式	同左
新株予約権の目的となる株式の数（株）	46,100（注）1	同左
新株予約権の行使時の払込金額（円）	1（注）2	同左
新株予約権の行使期間	2014年5月12日～ 2044年4月24日	同左
新株予約権の行使により株式を発行する 場合の株式の発行価格及び資本組入額 （円）	発行価格 2,507（注）3 資本組入額 1,254	同左
新株予約権の行使の条件	新株予約権の割当てを受けた者は、当社の取締役の地位を喪失した日の翌日以降10日間（10日目が休日にあたる場合には翌営業日）に限り、新株予約権の全部を一括して行使することができる。	同左
新株予約権の譲渡に関する事項	譲渡による新株予約権の取得については、当社の取締役会の承認を要する。	同左
代用払込みに関する事項	—	—
組織再編成行為に伴う新株予約権の交付 に関する事項	（注）4	同左

（注）1 当社が株式分割または株式併合を行う場合、次の算式により、新株予約権の目的である株式の数（以下、「付与株式数」という。）を調整するものとします。ただし、かかる調整は、新株予約権のうち、当該時点で権利行使していない新株予約権の目的である株式の数について行われ、調整の結果生じる1株未満の端数については、これを切り捨てるものとします。

調整後付与株式数＝調整前付与株式数×分割・併合の比率

また、上記のほか、付与株式数の調整を必要とするやむをえない事由が生じたときは、合理的な範囲で付与株式数を調整します。

- 2 新株予約権の行使に際して出資される財産の価額は新株予約権を行使することにより交付を受けることができる株式1株当たりの金銭の額を1円とし、これに付与株式数を乗じた金額とします。
- 3 「新株予約権の行使により株式を発行する場合の株式の発行価格及び資本組入額」の発行価格は、公正な評価単価と行使時の払込金額の合計額を記載しております。
- 4 当社が、合併（当社が合併により消滅する場合に限る。）、吸収分割、新設分割、株式交換または株式移転（以上を総称して以下、「組織再編行為」という。）をする場合において、組織再編行為の効力発生の時点において残存する新株予約権（以下、「残存新株予約権」という。）については、新株予約権の割当てを受けた者に対し、それぞれの場合につき、会社法第236条第1項第8号のイからホまでに掲げる株式会社（以下、「再編対象会社」という。）の新株予約権を本新株予約権の発行要領に準じた条件に基づきそれぞれ交付することとします。この場合においては、残存新株予約権は消滅し、再編対象会社は新株予約権を新たに発行するものとします。ただし、本新株予約権の発行要領に準じた条件に基づき再編対象会社の新株予約権を交付する旨を、吸収合併契約、新設合併契約、吸収分割契約、新設分割計画、株式交換契約または株式移転計画において定めた場合に限るものとします。

(3) 【行使価額修正条項付新株予約権付社債券等の行使状況等】

当該記載事項はありません。

(4) 【ライツプランの内容】

該当事項はありません。

(5) 【発行済株式総数、資本金等の推移】

年月日	発行済 株式総数 増減数 (株)	発行済株式 総数残高 (株)	資本金 増減額 (百万円)	資本金残高 (百万円)	資本準備 金増減額 (百万円)	資本準備金 残高 (百万円)
2008年1月1日～ 2008年12月31日 (注)	49,828	559,685,889	19	72,967	18	92,815

(注) 転換社債の株式転換であります。

(6) 【所有者別状況】

2014年12月31日現在

区分	株式の状況（１単元の株式数100株）								単元未満株式の状況（株）
	政府及び地方公共団体	金融機関	金融商品取引業者	その他の法人	外国法人等		個人その他	計	
					個人以外	個人			
株主数（人）	—	80	59	210	518	27	29, 145	30, 039	—
所有株式数（単元）	—	694, 234	184, 964	76, 963	4, 222, 833	117	415, 596	5, 594, 707	215, 189
所有株式数の割合（％）	—	12. 41	3. 31	1. 37	75. 48	0. 00	7. 43	100. 00	—

(注) 1 自己株式14,258,437株は、「個人その他」の欄142,584単元、「単元未満株式の状況」の欄に37株を含めて記載しております。

2 証券保管振替機構名義の株式3,000株は、「その他の法人」の欄に30単元を含めて記載しております。

## (7) 【大株主の状況】

2014年12月31日現在

氏名又は名称	住所	所有株式数 (千株)	発行済株式総 数に対する所 有株式数の割 合 (%)
ロシュ・ホールディング・ リミテッド (常任代理人 西村あさひ 法律事務所)	Grenzacherstrasse 124, CH-4058 Basel, Switzerland (東京都港区赤坂一丁目12番32号アー ク森ビル28階)	335, 223	59. 89
日本マスタートラスト信託 銀行株式会社 (信託口)	東京都港区浜松町二丁目11番 3 号	18, 176	3. 24
日本トラスティ・サービス 信託銀行株式会社 (信託 口)	東京都中央区晴海一丁目 8 番11号	15, 254	2. 72
野村證券株式会社	東京都中央区日本橋一丁目 9 番 1 号	7, 541	1. 34
ゴールドマン・サックス・ アンド・カンパニーレギュ ラーアカウント (常任代理人 ゴールドマ ン・サックス証券株式会 社)	200 WEST STREET NEW YORK, NY, USA (東京都港区六本木六丁目10番1号)	6, 289	1. 12
東京海上日動火災保険株式 会社	東京都千代田区丸の内一丁目 2 番 1 号	3, 787	0. 67
B N P パリバ証券株式会社	東京都千代田区丸の内一丁目 9 番 1 号	3, 610	0. 64
資産管理サービス信託銀行 株式会社 (投信受入担保 口)	東京都中央区晴海一丁目 8 番12号	3, 589	0. 64
中外製薬社員持株会	東京都北区浮間五丁目 5 番 1 号	3, 338	0. 59
ビーエヌピー パリバ セ ック サービス ルクセン ブルグ ジャスデック ア バディーン グローバル クライアント アセッツ (常任代理人 香港上海銀 行東京支店)	33 RUE DE GASPERICH, L-5826 HOWALD -HESPERANGE, LUXEMBOURG (東京都中央区日本橋三丁目11番 1 号)	3, 228	0. 57
計	—	400, 039	71. 47

(注) 1 当社は自己株式14, 258, 437株を所有しておりますが、上記大株主の状況の記載から除いております。

2 所有株式数は、千株未満を、また発行済株式総数に対する所有株式数の割合は、小数点第3位以下を、それぞれ切り捨てて記載しております。

## (8) 【議決権の状況】

## ① 【発行済株式】

2014年12月31日現在

区分	株式数 (株)	議決権の数 (個)	内容
無議決権株式	—	—	—
議決権制限株式 (自己株式等)	—	—	—
議決権制限株式 (その他)	—	—	—
完全議決権株式 (自己株式等)	(自己保有株式) 普通株式 14, 258, 400	—	権利内容に何ら限定の無い、当社における標準となる株式であります。
完全議決権株式 (その他)	普通株式 545, 212, 300	5, 452, 123	同上
単元未満株式	普通株式 215, 189	—	同上
発行済株式総数	559, 685, 889	—	—
総株主の議決権	—	5, 452, 123	—

(注) 「完全議決権株式 (その他)」の欄には、証券保管振替機構名義の株式が3, 000株含まれております。また、「議決権の数」の欄には、同機構名義の完全議決権株式に係る議決権の数30個が含まれております。

## ② 【自己株式等】

2014年12月31日現在

所有者の氏名又は名称	所有者の住所	自己名義所有株式数 (株)	他人名義所有株式数 (株)	所有株式数の合計 (株)	発行済株式総数に対する所有株式数の割合 (%)
(自己保有株式) 中外製薬株式会社	東京都中央区日本橋室町二丁目1番1号	14, 258, 400	—	14, 258, 400	2. 54
計	—	14, 258, 400	—	14, 258, 400	2. 54

(9) 【ストック・オプション制度の内容】

当社はストック・オプション制度を採用しております。

①当該制度は旧商法に基づき、新株予約権を発行する方法によるものであります。

当該制度の内容は、次のとおりであります。

(2005年3月23日定時株主総会決議)

旧商法に基づき、2005年3月23日定時株主総会終結の時に在任あるいは在籍する当社の取締役及び従業員に対してストック・オプションとして新株予約権を発行することを、2005年3月23日開催の定時株主総会において特別決議されたものであります。

決議年月日	2005年3月23日
付与対象者の区分及び人数(名)	当社の取締役6名及び従業員24名
新株予約権の目的となる株式の種類	普通株式
株式の数	252,000株(新株予約権1個につき普通株式100株)(注)1
新株予約権の行使時の払込金額(円)	1,649(注)2
新株予約権の行使期間	2005年4月1日から2015年3月23日まで
新株予約権の行使の条件	① 新株予約権の割当を受けた者は、権利行使時においても、当社または当社子会社の取締役、監査役もしくは従業員の地位にあることを要する。ただし、当社または当社子会社の取締役もしくは監査役を任期満了により退任した場合、定年退職その他正当な理由のある場合にはこの限りでない。 ② その他の条件については、2005年3月23日株主総会決議及び取締役会決議に基づき、当社と新株予約権の割当を受ける者との間で締結する「新株予約権割当契約書」に定めるところによる。
新株予約権の譲渡に関する事項	新株予約権を譲渡するときは取締役会の承認を要するものとする。
代用払込みに関する事項	—
組織再編成行為に伴う新株予約権の交付に関する事項	—



(2006年 3 月23日 定時株主総会決議)

旧商法に基づき、2006年 3 月23日 定時株主総会終結の時に在任あるいは在籍する当社の取締役及び従業員に対してストック・オプションとして新株予約権を発行することを、2006年 3 月23日開催の定時株主総会において特別決議されたものであります。

決議年月日	2006年 3 月23日
付与対象者の区分及び人数 (名)	当社の取締役 6 名及び従業員111名
新株予約権の目的となる株式の種類	普通株式
株式の数	344, 000株 (新株予約権 1 個につき普通株式100株) (注) 1
新株予約権の行使時の払込金額 (円)	2, 245 (注) 2
新株予約権の行使期間	2006年 4 月 3 日から2016年 3 月23日まで
新株予約権の行使の条件	① 新株予約権の割当を受けた者は、権利行使時においても、当社または当社子会社の取締役、監査役もしくは従業員の地位にあることを要する。ただし、当社または当社子会社の取締役もしくは監査役を任期満了により退任した場合、定年退職その他正当な理由のある場合にはこの限りでない。 ② その他の条件については、2006年 3 月23日株主総会決議及び取締役会決議に基づき、当社と新株予約権の割当を受ける者との間で締結する「新株予約権割当契約書」に定めるところによる。
新株予約権の譲渡に関する事項	新株予約権を譲渡するときは取締役会の承認を要するものとする。
代用払込みに関する事項	—
組織再編成行為に伴う新株予約権の交付に関する事項	—

(注) 1 当社が株式分割または株式併合を行う場合、次の算式により目的となる株式の数を調整するものとします。

ただし、かかる調整は、新株予約権のうち、当該時点で行使されていない新株予約権の目的となる株式の数について行われ、調整の結果生じる 1 株未満の端数については、これを切り捨てるものとします。

調整後株式数＝調整前株式数×分割・併合の比率

また、当社が他社と吸収合併もしくは新設合併を行い本件新株予約権が承継される場合、または当社が新設分割もしくは吸収分割を行う場合、当社は必要と認める株式数の調整を行います。

2 当社が株式分割または株式併合を行う場合、次の算式により 1 株当たりの払込金額を調整し、調整により生じる 1 円未満の端数は切り上げます。

調整後払込金額＝調整前払込金額× $\frac{1}{\text{分割・併合の比率}}$

また、時価を下回る価額で、新株を発行する場合または自己株式を処分する場合（新株予約権の行使及び「商法等の一部を改正する法律」（平成13年法律第128号）の施行前の商法に基づく転換社債の転換の場合は除く）は、次の算式により 1 株当たりの払込金額を調整し、調整により生じる 1 円未満の端数は切り上げます。

調整後払込金額＝調整前払込金額× $\frac{\text{既発行株式数} + \frac{\text{新規発行株式数} \times 1 \text{株当たり払込金額}}{\text{新規発行前の株価}}}{\text{既発行株式数} + \text{新規発行株式数}}$

上記算式において「既発行株式数」とは、当社の発行済株式総数から当社が保有する自己株式数を控除した数とし、自己株式の処分を行う場合には「新規発行」を「自己株式の処分」、「1 株当たり払込金額」を「1 株当たり処分金額」と読み替えるものとします。さらに、当社が他社と吸収合併もしくは新設合併を行い本件新株予約権が承継される場合、または当社が新設分割もしくは吸収分割を行う場合、当社は必要と認める払込金額の調整を行います。

- ②当該制度は会社法に基づき、新株予約権を発行する方法によるものであります。  
当該制度の内容は、次のとおりであります。

(2007年 3 月 23 日取締役会決議)

会社法に基づき、当社の取締役及び従業員に対してストック・オプションとして新株予約権を発行することを、2007年 3 月 23 日開催の取締役会において決議したものであります。

決議年月日	2007年 3 月 23 日
付与対象者の区分及び人数（名）	当社の取締役 6 名及び従業員110名並びに当社子会社の取締役 3 名及び従業員 4 名
新株予約権の目的となる株式の種類	普通株式
株式の数	355, 000株（新株予約権 1 個につき普通株式100株）（注） 1
新株予約権の行使時の払込金額（円）	3, 039（注） 2
新株予約権の行使期間	2007年 4 月 9 日から2017年 3 月23日まで
新株予約権の行使の条件	① 新株予約権の割当を受けた者は、権利行使時においても、当社または当社子会社の取締役、監査役もしくは従業員の地位にあることを要する。ただし、当社または当社子会社の取締役もしくは監査役を任期満了により退任した場合、定年退職その他正当な理由のある場合にはこの限りでない。 ② その他の条件については、本総会決議及び取締役会決議に基づき、当社と新株予約権の割当を受ける者との間で締結する「新株予約権割当契約書」に定めるところによる。
新株予約権の譲渡に関する事項	譲渡による新株予約権の取得については、当社の取締役会の承認を要する。
代用払込みに関する事項	—
組織再編成行為に伴う新株予約権の交付に関する事項	（注） 3

（注）1 当社が株式分割または株式併合を行う場合、次の算式により目的となる株式の数を調整するものとします。ただし、かかる調整は、新株予約権のうち、当該時点で行使していない新株予約権の目的となる株式の数について行われ、調整の結果生じる 1 株未満の端数については、これを切り捨てるものとします。

調整後対象株式数＝調整前対象株式数×分割・併合の比率

また、上記のほか、対象株式数の調整を必要とするやむをえない事由が生じたときは、合理的な範囲で対象株式数を調整します。

- 2 新株予約権の行使に際して出資される財産は金銭とし、その額は新株予約権を行使することにより交付を受けることができる株式1株当たりの金銭の額（以下、「行使価額」という。）に対象株式数を乗じた金額とします。  
 なお、当社が株式分割または株式併合を行う場合、次の算式により1株当たりの払込金額を調整し、調整により生じる1円未満の端数は切り上げます。

$$\text{調整後行使金額} = \text{調整前行使金額} \times \frac{1}{\text{分割・併合の比率}}$$

また、時価を下回る価額で、新株を発行する場合または自己株式を処分する場合（新株予約権の行使及び「商法等の一部を改正する法律」（平成13年法律第128号）の施行前の商法に基づく転換社債の転換の場合は除く）は、次の算式により1株当たりの行使金額を調整し、調整により生じる1円未満の端数は切り上げます。

$$\text{調整後行使金額} = \text{調整前行使金額} \times \frac{\text{既発行株式数} + \frac{\text{新規発行株式数} \times 1 \text{株当たり払込金額}}{\text{新規発行前の株価}}}{\text{既発行株式数} + \text{新規発行株式数}}$$

上記算式において「既発行株式数」とは、当社の発行済株式総数から当社が保有する自己株式数を控除した数とし、自己株式の処分を行う場合には「新規発行」を「自己株式の処分」、「1株当たり払込金額」を「1株当たり処分金額」と読み替えるものとします。  
 さらに、上記のほか、行使価額の調整を必要とするやむをえない事由が生じたときは、合理的な範囲で行使価額を調整します。

- 3 当社が、合併（当社が合併により消滅する場合に限る。）、吸収分割、新設分割、株式交換または株式移転（以上を総称して以下、「組織再編行為」という。）をする場合において、組織再編行為の効力発生の時点において残存する新株予約権（以下、「残存新株予約権」という。）については、新株予約権の割当てを受けた者に対し、それぞれの場合につき、会社法第236条第1項第8号のイからホまでに掲げる株式会社（以下、「再編対象会社」という。）の新株予約権を本新株予約権の発行要領に準じた条件に基づきそれぞれ交付することとします。この場合においては、残存新株予約権は消滅し、再編対象会社は新株予約権を新たに発行するものとします。ただし、本新株予約権の発行要領に準じた条件に基づき再編対象会社の新株予約権を交付する旨を、吸収合併契約、新設合併契約、吸収分割契約、新設分割計画、株式交換契約または株式移転計画において定めた場合に限るものとします。

(2009年3月25日取締役会決議)

会社法に基づき、当社の取締役及び従業員に対してストック・オプションとして新株予約権を発行することを、2009年3月25日開催の取締役会において決議したものであります。

決議年月日	2009年3月25日
付与対象者の区分及び人数(名)	当社の取締役6名及び従業員101名並びに当社子会社の取締役2名及び従業員5名
新株予約権の目的となる株式の種類	普通株式
株式の数	330,000株(新株予約権1個につき普通株式100株)(注)1
新株予約権の行使時の払込金額(円)	1,696(注)2
新株予約権の行使期間	2009年4月9日から2019年3月25日まで
新株予約権の行使の条件	① 新株予約権の割当を受けた者は、権利行使時においても、当社または当社子会社の取締役、監査役もしくは従業員の地位にあることを要する。ただし、当社または当社子会社の取締役もしくは監査役を任期満了により退任した場合、定年退職その他正当な理由のある場合にはこの限りでない。 ② その他の条件については、取締役会決議に基づき、当社と新株予約権者との間で締結する「新株予約権割当契約書」に定めるところによる。
新株予約権の譲渡に関する事項	譲渡による新株予約権の取得については、取締役会の承認を要するものとする。
代用払込みに関する事項	—
組織再編成行為に伴う新株予約権の交付に関する事項	(注)3

(注)1 当社が株式分割または株式併合を行う場合、次の算式により目的となる株式の数を調整するものとします。ただし、かかる調整は、新株予約権のうち、当該時点で行使していない新株予約権の目的となる株式の数について行われ、調整の結果生じる1株未満の端数については、これを切り捨てるものとします。

調整後株式数＝調整前株式数×分割・併合の比率

また、上記のほか、募集事項を決定する取締役会決議後、株式数の調整を必要とするやむをえない事由が生じたときは、合理的な範囲内で当社は必要と認める調整を行います。

- 2 新株予約権の行使に際して出資される財産は金銭とし、その額は、新株予約権を行使することにより交付を受けることができる株式1株当たりの金銭の額（以下、「行使価額」という。）に付与株式数を乗じた金額とします。

なお、株式分割または株式併合等により、行使価額の変更をすることが適切となった場合は、当社は必要と認める調整を行う（調整により生じる1円未満の端数は切り上げる）ものとします。

$$\text{調整後行使金額} = \text{調整前行使金額} \times \frac{1}{\text{分割・併合の比率}}$$

また、時価を下回る価額で、新株を発行する場合または自己株式を処分する場合（新株予約権の行使の場合は除く。）は、次の算式により1株当たりの行使価額を調整し、調整により生じる1円未満の端数は切り上げます。

$$\text{調整後行使金額} = \text{調整前行使金額} \times \frac{\text{既発行株式数} + \frac{\text{新規発行株式数} \times 1 \text{株当たり払込金額}}{\text{新規発行前の株価}}}{\text{既発行株式数} + \text{新規発行株式数}}$$

上記算式において「既発行株式数」とは、当社の発行済株式総数から当社が保有する自己株式数を控除した数とし、自己株式の処分を行う場合には「新規発行」を「自己株式の処分」と読み替えるものとします。

さらに、上記のほか、行使価額の調整を必要とするやむをえない事由が生じたときは、合理的な範囲で行使価額を調整します。

- 3 当社が、合併（当社が合併により消滅する場合に限る。）、吸収分割、新設分割、株式交換または株式移転（以上を総称して以下、「組織再編行為」という。）をする場合において、組織再編行為の効力発生の時点において残存する新株予約権（以下、「残存新株予約権」という。）については、新株予約権の割当てを受けた者に対し、それぞれの場合につき、会社法第236条第1項第8号のイからホまでに掲げる株式会社（以下、「再編対象会社」という。）の新株予約権を本新株予約権の発行要領に準じた条件に基づきそれぞれ交付することとします。この場合においては、残存新株予約権は消滅し、再編対象会社は新株予約権を新たに発行するものとします。ただし、本新株予約権の発行要領に準じた条件に基づき再編対象会社の新株予約権を交付する旨を、吸収合併契約、新設合併契約、吸収分割契約、新設分割計画、株式交換契約または株式移転計画において定めた場合に限るものとします。

(2009年4月24日取締役会決議)

会社法に基づき、当社の取締役に対して株式報酬型ストック・オプションとして新株予約権を発行することを、2009年4月24日開催の取締役会において決議したものであります。

決議年月日	2009年4月24日
付与対象者の区分及び人数（名）	当社取締役6名
新株予約権の目的となる株式の種類	普通株式
株式の数	78,500株（新株予約権1個につき普通株式100株）（注）1
新株予約権の行使時の払込金額（円）	1（注）2
新株予約権の行使期間	2009年5月11日から2039年4月24日まで
新株予約権の行使の条件	① 新株予約権者は、当社の取締役の地位を喪失した日の翌日以降10日間に限り、新株予約権を行使することができる。 ② その他の条件については、取締役会決議に基づき、当社と新株予約権者との間で締結する「新株予約権割当契約」に定めるところによる。
新株予約権の譲渡に関する事項	譲渡による新株予約権の取得については、取締役会の承認を要する。
代用払込みに関する事項	—
組織再編成行為に伴う新株予約権の交付に関する事項	（注）3

（注）1 当社が株式分割または株式併合を行う場合、次の算式により目的となる株式の数を調整するものとします。

ただし、かかる調整は、新株予約権のうち、当該時点で行使されていない新株予約権の目的となる株式の数について行われ、調整の結果生じる1株未満の端数については、これを切り捨てるものとします。

調整後株式数＝調整前株式数×分割・併合の比率

また、上記のほか、募集事項を決定する取締役会決議日後、株式数の調整を必要とするやむをえない事由が生じたときは、合理的な範囲内で当社は必要と認める株式数の調整を行います。

- 2 新株予約権の行使に際して出資される財産は金銭とし、その額は、新株予約権を行使することにより交付を受けることができる株式1株当たりの金銭の額を1円とし、これに付与株式数を乗じた金額とします。
- 3 当社が、合併（当社が合併により消滅する場合に限る。）、吸収分割、新設分割、株式交換または株式移転（以上を総称して以下、「組織再編行為」という。）をする場合において、組織再編行為の効力発生の時点において残存する新株予約権（以下、「残存新株予約権」という。）については、新株予約権の割当てを受けた者に対し、それぞれの場合につき、会社法第236条第1項第8号のイからホまでに掲げる株式会社（以下、「再編対象会社」という。）の新株予約権を本新株予約権の発行要領に準じた条件に沿ってそれぞれ交付することとします。この場合においては、残存新株予約権は消滅し、再編対象会社は新株予約権を新たに発行するものとします。ただし、本新株予約権の発行要領に準じた条件に沿って再編対象会社の新株予約権を交付する旨を、吸収合併契約、新設合併契約、吸収分割契約、新設分割計画、株式交換契約または株式移転計画において定めた場合に限るものとします。

(2010年4月23日取締役会決議)

会社法に基づき、当社の取締役及び従業員に対してストック・オプションとして新株予約権を発行することを、2010年4月23日開催の取締役会において決議したものであります。

決議年月日	2010年4月23日
付与対象者の区分及び人数(名)	当社の取締役5名及び従業員96名並びに当社子会社の従業員4名
新株予約権の目的となる株式の種類	普通株式
株式の数	324,000株(新株予約権1個につき普通株式100株)(注)1
新株予約権の行使時の払込金額(円)	1,881(注)2
新株予約権の行使期間	2010年5月11日から2020年4月23日まで
新株予約権の行使の条件	新株予約権の割当てを受けた者は、権利行使時においても、当社または当社の子会社の取締役、監査役もしくは従業員の地位にあることを要する。ただし、当社または当社子会社の取締役もしくは監査役を任期満了により退任した場合、定年退職その他正当な理由のある場合にはこの限りでない。
新株予約権の譲渡に関する事項	譲渡による新株予約権の取得については、当社の取締役会の承認を要する。
代用払込みに関する事項	—
組織再編成行為に伴う新株予約権の交付に関する事項	(注)3

(注)1 当社が株式分割または株式併合を行う場合、次の算式により、新株予約権の目的である株式の数(以下、「付与株式数」という。)を調整するものとします。ただし、かかる調整は、新株予約権のうち、当該時点で権利行使していない新株予約権の目的である株式の数について行われ、調整の結果生じる1株未満の端数については、これを切り捨てるものとします。

調整後付与株式数＝調整前付与株式数×分割・併合の比率

また、上記のほか、付与株式数の調整を必要とするやむをえない事由が生じたときは、合理的な範囲で付与株式数を調整します。

- 2 新株予約権の行使に際して出資される財産の価額は、新株予約権を行使することにより交付を受けることができる株式1株当たりの金銭の額（以下、「行使価額」という。）に付与株式数を乗じた金額とします。

なお、当社が株式分割または株式併合を行う場合、次の算式により行使価額を調整し、調整により生じる1円未満の端数は切り上げます。

$$\text{調整後行使価額} = \text{調整前行使価額} \times \frac{1}{\text{分割・併合の比率}}$$

また、時価を下回る価額で、新株を発行する場合または自己株式を処分する場合（新株予約権の行使の場合は除く。）は、次の算式により行使価額を調整し、調整により生じる1円未満の端数は切り上げます。

$$\text{調整後行使価額} = \text{調整前行使価額} \times \frac{\text{既発行株式数} + \frac{\text{新規発行株式数} \times 1 \text{株当たり払込金額}}{\text{新規発行前の株価}}}{\text{既発行株式数} + \text{新規発行株式数}}$$

上記算式において「既発行株式数」とは、当社の発行済株式総数から当社が保有する自己株式数を控除した数とし、自己株式の処分を行う場合には「新規発行」を「自己株式の処分」と読み替えるものとします。

さらに、上記のほか、行使価額の調整を必要とするやむをえない事由が生じたときは、合理的な範囲で行使価額を調整します。

- 3 当社が、合併（当社が合併により消滅する場合に限る。）、吸収分割、新設分割、株式交換または株式移転（以上を総称して以下、「組織再編行為」という。）をする場合において、組織再編行為の効力発生の時点において残存する新株予約権（以下、「残存新株予約権」という。）については、新株予約権の割当てを受けた者に対し、それぞれの場合につき、会社法第236条第1項第8号のイからホまでに掲げる株式会社（以下、「再編対象会社」という。）の新株予約権を本新株予約権の発行要領に準じた条件に基づきそれぞれ交付することとします。この場合においては、残存新株予約権は消滅し、再編対象会社は新株予約権を新たに発行するものとします。ただし、本新株予約権の発行要領に準じた条件に基づき再編対象会社の新株予約権を交付する旨を、吸収合併契約、新設合併契約、吸収分割契約、新設分割計画、株式交換契約または株式移転計画において定めた場合に限るものとします。



(2010年4月23日取締役会決議)

会社法に基づき、当社の取締役に対して株式報酬型ストック・オプションとして新株予約権を発行することを、2010年4月23日開催の取締役会において決議したものであります。

決議年月日	2010年4月23日
付与対象者の区分及び人数(名)	当社取締役5名
新株予約権の目的となる株式の種類	普通株式
株式の数	71,600株(新株予約権1個につき普通株式100株)(注)1
新株予約権の行使時の払込金額(円)	1(注)2
新株予約権の行使期間	2010年5月11日から2040年4月23日まで
新株予約権の行使の条件	新株予約権の割当てを受けた者は、当社の取締役の地位を喪失した日の翌日以降10日間(10日目が休日にあたる場合には翌営業日)に限り、新株予約権の全部を一括して行使することができる。
新株予約権の譲渡に関する事項	譲渡による新株予約権の取得については、当社の取締役会の承認を要する。
代用払込みに関する事項	—
組織再編成行為に伴う新株予約権の交付に関する事項	(注)3

(注)1 当社が株式分割または株式併合を行う場合、次の算式により、新株予約権の目的である株式の数(以下、「付与株式数」という。)を調整するものとします。ただし、かかる調整は、新株予約権のうち、当該時点で権利行使していない新株予約権の目的である株式の数について行われ、調整の結果生じる1株未満の端数については、これを切り捨てるものとします。

調整後付与株式数＝調整前付与株式数×分割・併合の比率

また、上記のほか、付与株式数の調整を必要とするやむをえない事由が生じたときは、合理的な範囲で付与株式数を調整します。

- 2 新株予約権の行使に際して出資される財産の価額は新株予約権を行使することにより交付を受けることができる株式1株当たりの金銭の額を1円とし、これに付与株式数を乗じた金額とします。
- 3 当社が、合併(当社が合併により消滅する場合に限る。)、吸収分割、新設分割、株式交換または株式移転(以上を総称して以下、「組織再編行為」という。)をする場合において、組織再編行為の効力発生の時点において残存する新株予約権(以下、「残存新株予約権」という。)については、新株予約権の割当てを受けた者に対し、それぞれの場合につき、会社法第236条第1項第8号のイからホまでに掲げる株式会社(以下、「再編対象会社」という。)の新株予約権を本新株予約権の発行要領に準じた条件に基づきそれぞれ交付することとします。この場合においては、残存新株予約権は消滅し、再編対象会社は新株予約権を新たに発行するものとします。ただし、本新株予約権の発行要領に準じた条件に基づき再編対象会社の新株予約権を交付する旨を、吸収合併契約、新設合併契約、吸収分割契約、新設分割計画、株式交換契約または株式移転計画において定めた場合に限るものとします。

(2011年 5 月27日取締役会決議)

会社法に基づき、当社の取締役及び従業員に対してストック・オプションとして新株予約権を発行することを、2011年 5 月27日開催の取締役会において決議したものであります。

決議年月日	2011年 5 月27日
付与対象者の区分及び人数（名）	当社の取締役 5 名及び当社従業員並びに当社子会社の従業員104名
新株予約権の目的となる株式の種類	普通株式
株式の数	325, 000株（新株予約権 1 個につき普通株式100株）（注） 1
新株予約権の行使時の払込金額（円）	1, 397（注） 2
新株予約権の行使期間	2011年 6 月14日から2021年 5 月27日まで
新株予約権の行使の条件	新株予約権の割当てを受けた者は、権利行使時においても、当社または当社の子会社の取締役、監査役もしくは従業員の地位にあることを要する。ただし、当社または当社子会社の取締役もしくは監査役を任期満了により退任した場合、定年退職その他正当な理由のある場合にはこの限りでない。
新株予約権の譲渡に関する事項	譲渡による新株予約権の取得については、当社の取締役会の承認を要する。
代用払込みに関する事項	—
組織再編成行為に伴う新株予約権の交付に関する事項	（注） 3

（注） 1 当社が株式分割または株式併合を行う場合、次の算式により、新株予約権の目的である株式の数（以下、「付与株式数」という。）を調整するものとします。ただし、かかる調整は、新株予約権のうち、当該時点で権利行使していない新株予約権の目的である株式の数について行われ、調整の結果生じる 1 株未満の端数については、これを切り捨てるものとします。

調整後付与株式数＝調整前付与株式数×分割・併合の比率

また、上記のほか、付与株式数の調整を必要とするやむをえない事由が生じたときは、合理的な範囲で付与株式数を調整します。

- 2 新株予約権の行使に際して出資される財産の価額は、新株予約権を行使することにより交付を受けることができる株式1株当たりの金銭の額（以下、「行使価額」という。）に付与株式数を乗じた金額とします。なお、当社が株式分割または株式併合を行う場合、次の算式により行使価額を調整し、調整により生じる1円未満の端数は切り上げます。

$$\text{調整後行使価額} = \text{調整前行使価額} \times \frac{1}{\text{分割・併合の比率}}$$

また、時価を下回る価額で、新株を発行する場合または自己株式を処分する場合（新株予約権の行使の場合は除く。）は、次の算式により行使価額を調整し、調整により生じる1円未満の端数は切り上げます。

$$\text{調整後行使価額} = \text{調整前行使価額} \times \frac{\text{既発行株式数} + \frac{\text{新規発行株式数} \times 1 \text{株当たり払込金額}}{\text{新規発行前の株価}}}{\text{既発行株式数} + \text{新規発行株式数}}$$

上記算式において「既発行株式数」とは、当社の発行済株式総数から当社が保有する自己株式数を控除した数とし、自己株式の処分を行う場合には「新規発行」を「自己株式の処分」と読み替えるものとします。

さらに、上記のほか、行使価額の調整を必要とするやむをえない事由が生じたときは、合理的な範囲で行使価額を調整します。

- 3 当社が、合併（当社が合併により消滅する場合に限る。）、吸収分割、新設分割、株式交換または株式移転（以上を総称して以下、「組織再編行為」という。）をする場合において、組織再編行為の効力発生の時点において残存する新株予約権（以下、「残存新株予約権」という。）については、新株予約権の割当てを受けた者に対し、それぞれの場合につき、会社法第236条第1項第8号のイからホまでに掲げる株式会社（以下、「再編対象会社」という。）の新株予約権を本新株予約権の発行要領に準じた条件に基づきそれぞれ交付することとします。この場合においては、残存新株予約権は消滅し、再編対象会社は新株予約権を新たに発行するものとします。ただし、本新株予約権の発行要領に準じた条件に基づき再編対象会社の新株予約権を交付する旨を、吸収合併契約、新設合併契約、吸収分割契約、新設分割計画、株式交換契約または株式移転計画において定めた場合に限るものとします。

(2011年 5 月27日取締役会決議)

会社法に基づき、当社の取締役に対して株式報酬型ストック・オプションとして新株予約権を発行することを、2011年 5 月27日開催の取締役会において決議したものであります。

決議年月日	2011年 5 月27日
付与対象者の区分及び人数（名）	当社取締役 5 名
新株予約権の目的となる株式の種類	普通株式
株式の数	88,800株（新株予約権 1 個につき普通株式100株）（注） 1
新株予約権の行使時の払込金額（円）	1（注） 2
新株予約権の行使期間	2011年 6 月14日から2041年 5 月27日まで
新株予約権の行使の条件	新株予約権の割当てを受けた者は、当社の取締役の地位を喪失した日の翌日以降10日間（10日目が休日にあたる場合には翌営業日）に限り、新株予約権の全部を一括して行使することができる。
新株予約権の譲渡に関する事項	譲渡による新株予約権の取得については、当社の取締役会の承認を要する。
代用払込みにに関する事項	—
組織再編成行為に伴う新株予約権の交付に関する事項	（注） 3

（注） 1 当社が株式分割または株式併合を行う場合、次の算式により、新株予約権の目的である株式の数（以下、「付与株式数」という。）を調整するものとします。ただし、かかる調整は、新株予約権のうち、当該時点で権利行使していない新株予約権の目的である株式の数について行われ、調整の結果生じる 1 株未満の端数については、これを切り捨てるものとします。

調整後付与株式数＝調整前付与株式数×分割・併合の比率

また、上記のほか、付与株式数の調整を必要とするやむをえない事由が生じたときは、合理的な範囲で付与株式数を調整します。

- 2 新株予約権の行使に際して出資される財産の価額は新株予約権を行使することにより交付を受けることができる株式 1 株当たりの金銭の額を 1 円とし、これに付与株式数を乗じた金額とします。
- 3 当社が、合併（当社が合併により消滅する場合に限る。）、吸収分割、新設分割、株式交換または株式移転（以上を総称して以下、「組織再編行為」という。）をする場合において、組織再編行為の効力発生の時点において残存する新株予約権（以下、「残存新株予約権」という。）については、新株予約権の割当てを受けた者に対し、それぞれの場合につき、会社法第236条第 1 項第 8 号のイからホまでに掲げる株式会社（以下、「再編対象会社」という。）の新株予約権を本新株予約権の発行要領に準じた条件に基づきそれぞれ交付することとします。この場合においては、残存新株予約権は消滅し、再編対象会社は新株予約権を新たに発行するものとします。ただし、本新株予約権の発行要領に準じた条件に基づき再編対象会社の新株予約権を交付する旨を、吸収合併契約、新設合併契約、吸収分割契約、新設分割計画、株式交換契約または株式移転計画において定めた場合に限るものとします。

(2012年4月24日取締役会決議)

会社法に基づき、当社の取締役及び従業員に対してストック・オプションとして新株予約権を発行することを、2012年4月24日開催の取締役会において決議したものであります。

決議年月日	2012年4月24日
付与対象者の区分及び人数(名)	当社の取締役5名及び当社従業員並びに当社子会社の従業員110名
新株予約権の目的となる株式の種類	普通株式
株式の数	334,000株(新株予約権1個につき普通株式100株)(注)1
新株予約権の行使時の払込金額(円)	1,528(注)2
新株予約権の行使期間	2012年5月10日から2022年4月24日まで
新株予約権の行使の条件	新株予約権の割当てを受けた者は、権利行使時においても、当社または当社の子会社の取締役、監査役もしくは従業員の地位にあることを要する。ただし、当社または当社子会社の取締役もしくは監査役を任期満了により退任した場合、定年退職その他正当な理由のある場合にはこの限りでない。
新株予約権の譲渡に関する事項	譲渡による新株予約権の取得については、当社の取締役会の承認を要する。
代用払込みに関する事項	—
組織再編成行為に伴う新株予約権の交付に関する事項	(注)3

(注)1 当社が株式分割または株式併合を行う場合、次の算式により、新株予約権の目的である株式の数(以下、「付与株式数」という。)を調整するものとします。ただし、かかる調整は、新株予約権のうち、当該時点で権利行使していない新株予約権の目的である株式の数について行われ、調整の結果生じる1株未満の端数については、これを切り捨てるものとします。

調整後付与株式数＝調整前付与株式数×分割・併合の比率

また、上記のほか、付与株式数の調整を必要とするやむをえない事由が生じたときは、合理的な範囲で付与株式数を調整します。

- 2 新株予約権の行使に際して出資される財産の価額は、新株予約権を行使することにより交付を受けることができる株式1株当たりの金銭の額（以下、「行使価額」という。）に付与株式数を乗じた金額とします。なお、当社が株式分割または株式併合を行う場合、次の算式により行使価額を調整し、調整により生じる1円未満の端数は切り上げます。

$$\text{調整後行使価額} = \text{調整前行使価額} \times \frac{1}{\text{分割・併合の比率}}$$

また、時価を下回る価額で、新株を発行する場合または自己株式を処分する場合（新株予約権の行使の場合は除く。）は、次の算式により行使価額を調整し、調整により生じる1円未満の端数は切り上げます。

$$\text{調整後行使価額} = \text{調整前行使価額} \times \frac{\text{既発行株式数} + \frac{\text{新規発行株式数} \times 1 \text{株当たり払込金額}}{\text{新規発行前の株価}}}{\text{既発行株式数} + \text{新規発行株式数}}$$

上記算式において「既発行株式数」とは、当社の発行済株式総数から当社が保有する自己株式数を控除した数とし、自己株式の処分を行う場合には「新規発行」を「自己株式の処分」と読み替えるものとします。

さらに、上記のほか、行使価額の調整を必要とするやむをえない事由が生じたときは、合理的な範囲で行使価額を調整します。

- 3 当社が、合併（当社が合併により消滅する場合に限る。）、吸収分割、新設分割、株式交換または株式移転（以上を総称して以下、「組織再編行為」という。）をする場合において、組織再編行為の効力発生の時点において残存する新株予約権（以下、「残存新株予約権」という。）については、新株予約権の割当てを受けた者に対し、それぞれの場合につき、会社法第236条第1項第8号のイからホまでに掲げる株式会社（以下、「再編対象会社」という。）の新株予約権を本新株予約権の発行要領に準じた条件に基づきそれぞれ交付することとします。この場合においては、残存新株予約権は消滅し、再編対象会社は新株予約権を新たに発行するものとします。ただし、本新株予約権の発行要領に準じた条件に基づき再編対象会社の新株予約権を交付する旨を、吸収合併契約、新設合併契約、吸収分割契約、新設分割計画、株式交換契約または株式移転計画において定めた場合に限るものとします。

(2012年4月24日取締役会決議)

会社法に基づき、当社の取締役に対して株式報酬型ストック・オプションとして新株予約権を発行することを、2012年4月24日開催の取締役会において決議したものであります。

決議年月日	2012年4月24日
付与対象者の区分及び人数(名)	当社取締役5名
新株予約権の目的となる株式の種類	普通株式
株式の数	81,700株(新株予約権1個につき普通株式100株)(注)1
新株予約権の行使時の払込金額(円)	1(注)2
新株予約権の行使期間	2012年5月10日から2042年4月24日まで
新株予約権の行使の条件	新株予約権の割当てを受けた者は、当社の取締役の地位を喪失した日の翌日以降10日間(10日目が休日にあたる場合には翌営業日)に限り、新株予約権の全部を一括して行使することができる。
新株予約権の譲渡に関する事項	譲渡による新株予約権の取得については、当社の取締役会の承認を要する。
代用払込みに関する事項	—
組織再編成行為に伴う新株予約権の交付に関する事項	(注)3

(注)1 当社が株式分割または株式併合を行う場合、次の算式により、新株予約権の目的である株式の数(以下、「付与株式数」という。)を調整するものとします。ただし、かかる調整は、新株予約権のうち、当該時点で権利行使していない新株予約権の目的である株式の数について行われ、調整の結果生じる1株未満の端数については、これを切り捨てるものとします。

調整後付与株式数＝調整前付与株式数×分割・併合の比率

また、上記のほか、付与株式数の調整を必要とするやむをえない事由が生じたときは、合理的な範囲で付与株式数を調整します。

- 2 新株予約権の行使に際して出資される財産の価額は新株予約権を行使することにより交付を受けることができる株式1株当たりの金銭の額を1円とし、これに付与株式数を乗じた金額とします。
- 3 当社が、合併(当社が合併により消滅する場合に限る。)、吸収分割、新設分割、株式交換または株式移転(以上を総称して以下、「組織再編行為」という。)をする場合において、組織再編行為の効力発生の時点において残存する新株予約権(以下、「残存新株予約権」という。)については、新株予約権の割当てを受けた者に対し、それぞれの場合につき、会社法第236条第1項第8号のイからホまでに掲げる株式会社(以下、「再編対象会社」という。)の新株予約権を本新株予約権の発行要領に準じた条件に基づきそれぞれ交付することとします。この場合においては、残存新株予約権は消滅し、再編対象会社は新株予約権を新たに発行するものとします。ただし、本新株予約権の発行要領に準じた条件に基づき再編対象会社の新株予約権を交付する旨を、吸収合併契約、新設合併契約、吸収分割契約、新設分割計画、株式交換契約または株式移転計画において定めた場合に限るものとします。

(2013年4月25日取締役会決議)

会社法に基づき、当社の取締役及び従業員に対してストック・オプションとして新株予約権を発行することを、2013年4月25日開催の取締役会において決議したものであります。

決議年月日	2013年4月25日
付与対象者の区分及び人数(名)	当社の取締役5名及び当社従業員並びに当社子会社の従業員104名
新株予約権の目的となる株式の種類	普通株式
株式の数	327,000株(新株予約権1個につき普通株式100株)(注)1
新株予約権の行使時の払込金額(円)	2,500(注)2
新株予約権の行使期間	2013年5月13日から2023年4月25日まで
新株予約権の行使の条件	新株予約権の割当てを受けた者は、権利行使時においても、当社または当社の子会社の取締役、監査役もしくは従業員の地位にあることを要する。ただし、当社または当社子会社の取締役もしくは監査役を任期満了により退任した場合、定年退職その他正当な理由のある場合にはこの限りでない。
新株予約権の譲渡に関する事項	譲渡による新株予約権の取得については、当社の取締役会の承認を要する。
代用払込みに関する事項	—
組織再編成行為に伴う新株予約権の交付に関する事項	(注)3

(注)1 当社が株式分割または株式併合を行う場合、次の算式により、新株予約権の目的である株式の数(以下、「付与株式数」という。)を調整するものとします。ただし、かかる調整は、新株予約権のうち、当該時点で権利行使していない新株予約権の目的である株式の数について行われ、調整の結果生じる1株未満の端数については、これを切り捨てるものとします。

調整後付与株式数＝調整前付与株式数×分割・併合の比率

また、上記のほか、付与株式数の調整を必要とするやむをえない事由が生じたときは、合理的な範囲で付与株式数を調整します。



- 2 新株予約権の行使に際して出資される財産の価額は、新株予約権を行使することにより交付を受けることができる株式1株当たりの金銭の額（以下、「行使価額」という。）に付与株式数を乗じた金額とします。なお、当社が株式分割または株式併合を行う場合、次の算式により行使価額を調整し、調整により生じる1円未満の端数は切り上げます。

$$\text{調整後行使価額} = \text{調整前行使価額} \times \frac{1}{\text{分割・併合の比率}}$$

また、時価を下回る価額で、新株を発行する場合または自己株式を処分する場合（新株予約権の行使の場合は除く。）は、次の算式により行使価額を調整し、調整により生じる1円未満の端数は切り上げます。

$$\text{調整後行使価額} = \text{調整前行使価額} \times \frac{\text{既発行株式数} + \frac{\text{新規発行株式数} \times 1 \text{株当たり払込金額}}{\text{新規発行前の株価}}}{\text{既発行株式数} + \text{新規発行株式数}}$$

上記算式において「既発行株式数」とは、当社の発行済株式総数から当社が保有する自己株式数を控除した数とし、自己株式の処分を行う場合には「新規発行」を「自己株式の処分」と読み替えるものとします。

さらに、上記のほか、行使価額の調整を必要とするやむをえない事由が生じたときは、合理的な範囲で行使価額を調整します。

- 3 当社が、合併（当社が合併により消滅する場合に限る。）、吸収分割、新設分割、株式交換または株式移転（以上を総称して以下、「組織再編行為」という。）をする場合において、組織再編行為の効力発生の時点において残存する新株予約権（以下、「残存新株予約権」という。）については、新株予約権の割当てを受けた者に対し、それぞれの場合につき、会社法第236条第1項第8号のイからホまでに掲げる株式会社（以下、「再編対象会社」という。）の新株予約権を本新株予約権の発行要領に準じた条件に基づきそれぞれ交付することとします。この場合においては、残存新株予約権は消滅し、再編対象会社は新株予約権を新たに発行するものとします。ただし、本新株予約権の発行要領に準じた条件に基づき再編対象会社の新株予約権を交付する旨を、吸収合併契約、新設合併契約、吸収分割契約、新設分割計画、株式交換契約または株式移転計画において定めた場合に限るものとします。

(2013年4月25日取締役会決議)

会社法に基づき、当社の取締役に対して株式報酬型ストック・オプションとして新株予約権を発行することを、2013年4月25日開催の取締役会において決議したものであります。

決議年月日	2013年4月25日
付与対象者の区分及び人数(名)	当社取締役5名
新株予約権の目的となる株式の種類	普通株式
株式の数	52,200株(新株予約権1個につき普通株式100株)(注)1
新株予約権の行使時の払込金額(円)	1(注)2
新株予約権の行使期間	2013年5月13日から2043年4月25日まで
新株予約権の行使の条件	新株予約権の割当てを受けた者は、当社の取締役の地位を喪失した日の翌日以降10日間(10日目が休日にあたる場合には翌営業日)に限り、新株予約権の全部を一括して行使することができる。
新株予約権の譲渡に関する事項	譲渡による新株予約権の取得については、当社の取締役会の承認を要する。
代用払込みに関する事項	—
組織再編成行為に伴う新株予約権の交付に関する事項	(注)3

(注)1 当社が株式分割または株式併合を行う場合、次の算式により、新株予約権の目的である株式の数(以下、「付与株式数」という。)を調整するものとします。ただし、かかる調整は、新株予約権のうち、当該時点で権利行使していない新株予約権の目的である株式の数について行われ、調整の結果生じる1株未満の端数については、これを切り捨てるものとします。

調整後付与株式数＝調整前付与株式数×分割・併合の比率

また、上記のほか、付与株式数の調整を必要とするやむをえない事由が生じたときは、合理的な範囲で付与株式数を調整します。

- 2 新株予約権の行使に際して出資される財産の価額は新株予約権を行使することにより交付を受けることができる株式1株当たりの金銭の額を1円とし、これに付与株式数を乗じた金額とします。
- 3 当社が、合併(当社が合併により消滅する場合に限る。)、吸収分割、新設分割、株式交換または株式移転(以上を総称して以下、「組織再編行為」という。)をする場合において、組織再編行為の効力発生の時点において残存する新株予約権(以下、「残存新株予約権」という。)については、新株予約権の割当てを受けた者に対し、それぞれの場合につき、会社法第236条第1項第8号のイからホまでに掲げる株式会社(以下、「再編対象会社」という。)の新株予約権を本新株予約権の発行要領に準じた条件に基づきそれぞれ交付することとします。この場合においては、残存新株予約権は消滅し、再編対象会社は新株予約権を新たに発行するものとします。ただし、本新株予約権の発行要領に準じた条件に基づき再編対象会社の新株予約権を交付する旨を、吸収合併契約、新設合併契約、吸収分割契約、新設分割計画、株式交換契約または株式移転計画において定めた場合に限るものとします。

(2014年 4 月24日取締役会決議)

会社法に基づき、当社の取締役及び従業員に対してストック・オプションとして新株予約権を発行することを、2014年 4 月24日開催の取締役会において決議したものであります。

決議年月日	2014年 4 月24日
付与対象者の区分及び人数（名）	当社の取締役 5 名及び当社従業員並びに当社子会社の従業員105名
新株予約権の目的となる株式の種類	普通株式
株式の数	310, 000株（新株予約権 1 個につき普通株式100株）（注） 1
新株予約権の行使時の払込金額（円）	2, 674（注） 2
新株予約権の行使期間	2014年 5 月12日から2024年 4 月24日まで
新株予約権の行使の条件	新株予約権の割当てを受けた者は、権利行使時においても、当社または当社の子会社の取締役、監査役もしくは従業員の地位にあることを要する。ただし、当社または当社子会社の取締役もしくは監査役を任期満了により退任した場合、定年退職その他正当な理由のある場合にはこの限りでない。
新株予約権の譲渡に関する事項	譲渡による新株予約権の取得については、当社の取締役会の承認を要する。
代用払込みに関する事項	—
組織再編成行為に伴う新株予約権の交付に関する事項	（注） 3

（注） 1 当社が株式分割または株式併合を行う場合、次の算式により、新株予約権の目的である株式の数（以下、「付与株式数」という。）を調整するものとします。ただし、かかる調整は、新株予約権のうち、当該時点で権利行使していない新株予約権の目的である株式の数について行われ、調整の結果生じる 1 株未満の端数については、これを切り捨てるものとします。

調整後付与株式数＝調整前付与株式数×分割・併合の比率

また、上記のほか、付与株式数の調整を必要とするやむをえない事由が生じたときは、合理的な範囲で付与株式数を調整します。

- 2 新株予約権の行使に際して出資される財産の価額は、新株予約権を行使することにより交付を受けることができる株式1株当たりの金銭の額（以下、「行使価額」という。）に付与株式数を乗じた金額とします。なお、当社が株式分割または株式併合を行う場合、次の算式により行使価額を調整し、調整により生じる1円未満の端数は切り上げます。

$$\text{調整後行使価額} = \text{調整前行使価額} \times \frac{1}{\text{分割・併合の比率}}$$

また、時価を下回る価額で、新株を発行する場合または自己株式を処分する場合（新株予約権の行使の場合は除く。）は、次の算式により行使価額を調整し、調整により生じる1円未満の端数は切り上げます。

$$\text{調整後行使価額} = \text{調整前行使価額} \times \frac{\text{既発行株式数} + \frac{\text{新規発行株式数} \times 1 \text{株当たり払込金額}}{\text{新規発行前の株価}}}{\text{既発行株式数} + \text{新規発行株式数}}$$

上記算式において「既発行株式数」とは、当社の発行済株式総数から当社が保有する自己株式数を控除した数とし、自己株式の処分を行う場合には「新規発行」を「自己株式の処分」と読み替えるものとします。

さらに、上記のほか、行使価額の調整を必要とするやむをえない事由が生じたときは、合理的な範囲で行使価額を調整します。

- 3 当社が、合併（当社が合併により消滅する場合に限る。）、吸収分割、新設分割、株式交換または株式移転（以上を総称して以下、「組織再編行為」という。）をする場合において、組織再編行為の効力発生の時点において残存する新株予約権（以下、「残存新株予約権」という。）については、新株予約権の割当てを受けた者に対し、それぞれの場合につき、会社法第236条第1項第8号のイからホまでに掲げる株式会社（以下、「再編対象会社」という。）の新株予約権を本新株予約権の発行要領に準じた条件に基づきそれぞれ交付することとします。この場合においては、残存新株予約権は消滅し、再編対象会社は新株予約権を新たに発行するものとします。ただし、本新株予約権の発行要領に準じた条件に基づき再編対象会社の新株予約権を交付する旨を、吸収合併契約、新設合併契約、吸収分割契約、新設分割計画、株式交換契約または株式移転計画において定めた場合に限るものとします。

(2014年4月24日取締役会決議)

会社法に基づき、当社の取締役に対して株式報酬型ストック・オプションとして新株予約権を発行することを、2014年4月24日開催の取締役会において決議したものであります。

決議年月日	2014年4月24日
付与対象者の区分及び人数(名)	当社取締役5名
新株予約権の目的となる株式の種類	普通株式
株式の数	46,100株(新株予約権1個につき普通株式100株)(注)1
新株予約権の行使時の払込金額(円)	1(注)2
新株予約権の行使期間	2014年5月12日から2044年4月24日まで
新株予約権の行使の条件	新株予約権の割当てを受けた者は、当社の取締役の地位を喪失した日の翌日以降10日間(10日目が休日にあたる場合には翌営業日)に限り、新株予約権の全部を一括して行使することができる。
新株予約権の譲渡に関する事項	譲渡による新株予約権の取得については、当社の取締役会の承認を要する。
代用払込みに関する事項	—
組織再編成行為に伴う新株予約権の交付に関する事項	(注)3

(注)1 当社が株式分割または株式併合を行う場合、次の算式により、新株予約権の目的である株式の数(以下、「付与株式数」という。)を調整するものとします。ただし、かかる調整は、新株予約権のうち、当該時点で権利行使していない新株予約権の目的である株式の数について行われ、調整の結果生じる1株未満の端数については、これを切り捨てるものとします。

調整後付与株式数＝調整前付与株式数×分割・併合の比率

また、上記のほか、付与株式数の調整を必要とするやむをえない事由が生じたときは、合理的な範囲で付与株式数を調整します。

- 2 新株予約権の行使に際して出資される財産の価額は新株予約権を行使することにより交付を受けることができる株式1株当たりの金銭の額を1円とし、これに付与株式数を乗じた金額とします。
- 3 当社が、合併(当社が合併により消滅する場合に限る。)、吸収分割、新設分割、株式交換または株式移転(以上を総称して以下、「組織再編行為」という。)をする場合において、組織再編行為の効力発生の時点において残存する新株予約権(以下、「残存新株予約権」という。)については、新株予約権の割当てを受けた者に対し、それぞれの場合につき、会社法第236条第1項第8号のイからホまでに掲げる株式会社(以下、「再編対象会社」という。)の新株予約権を本新株予約権の発行要領に準じた条件に基づきそれぞれ交付することとします。この場合においては、残存新株予約権は消滅し、再編対象会社は新株予約権を新たに発行するものとします。ただし、本新株予約権の発行要領に準じた条件に基づき再編対象会社の新株予約権を交付する旨を、吸収合併契約、新設合併契約、吸収分割契約、新設分割計画、株式交換契約または株式移転計画において定めた場合に限るものとします。

## 2【自己株式の取得等の状況】

【株式の種類等】 会社法第155条第7号に該当する普通株式の取得

### (1)【株主総会決議による取得の状況】

該当事項はありません。

### (2)【取締役会決議による取得の状況】

該当事項はありません。

### (3)【株主総会決議又は取締役会決議に基づかないものの内容】

区分	株式数（株）	価額の総額（千円）
当事業年度における取得自己株式	6,408	19,140
当期間における取得自己株式	543	1,816

- (注) 1 当期間における取得自己株式には、2015年3月1日から有価証券報告書提出日までの単元未満株式の買取りによる自己株式数は含めておりません。  
2 金額は千円未満を四捨五入して記載しております。

### (4)【取得自己株式の処理状況及び保有状況】

区分	当事業年度		当期間	
	株式数（株）	処分価額の総額（千円）	株式数（株）	処分価額の総額（千円）
引き受ける者の募集を行った取得自己株式	—	—	—	—
消却の処分を行った取得自己株式	—	—	—	—
合併、株式交換、会社分割に係る移転を行った取得自己株式	—	—	—	—
その他 （単元未満株式の買増請求）	191	517	—	—
その他 （ストック・オプションの権利行使）	692,100	1,226,224	121,300	234,367
保有自己株式数	14,258,437	—	14,137,680	—

- (注) 1 当期間における処理自己株式数及び保有自己株式数には、2015年3月1日から有価証券報告書提出日までの単元未満株式の買取り買増し及びストック・オプションの権利行使による株式数は含めておりません。  
2 金額は千円未満を四捨五入して記載しております。

### 3 【配当政策】

当社は、戦略的な投資資金需要や業績見通しを勘案した上で、Core EPS対比平均して50%の配当性向を目途に、株主の皆様へ安定的な配当を行うことを目標といたします。

当社は、中間配当と期末配当の年2回の剰余金の配当を行うことを基本方針としており、これらの剰余金の配当の決定機関は、期末配当につきましては株主総会、中間配当につきましては取締役会であります。

当事業年度は、中間配当として1株当たり22円、期末配当は1株当たり26円を実施し、年間48円としております。これによりCore配当性向は50.5%（日本基準による単体配当性向は51.2%）となります。

内部留保資金につきましては、一層の企業価値向上に向け、現戦略領域でさらなる成長を図ることや将来のビジネス機会を探索するための投資に充当してまいります。

当社は、「取締役会の決議によって、毎年6月30日の最終の株主名簿に記載または記録された株主または登録株式質権者に対し、中間配当をすることができる。」旨を定款に定めております。

なお、当事業年度の剰余金の配当は以下のとおりであります。

決議年月日	配当金の総額 (百万円)	1株当たり配当額 (円)
2014年7月24日 取締役会決議	11,992	22.0
2015年3月26日 定時株主総会決議	14,181	26.0

(注) 金額は百万円未満を四捨五入して記載しております。

### 4 【株価の推移】

#### (1) 【最近5年間の事業年度別最高・最低株価】

回次	2010年	2011年	2012年	2013年	2014年
決算年月	2010年12月	2011年12月	2012年12月	2013年12月	2014年12月
最高(円)	1,835	1,628	1,718	2,550	4,015
最低(円)	1,390	1,128	1,176	1,655	2,107

(注) 最高・最低株価は東京証券取引所市場第一部におけるものであります。

#### (2) 【最近6月間の月別最高・最低株価】

月別	2014年7月	8月	9月	10月	11月	12月
最高(円)	3,510	4,015	3,305	3,450	3,500	3,300
最低(円)	2,797	3,265	3,100	2,999	3,140	2,897

(注) 最高・最低株価は東京証券取引所市場第一部におけるものであります。

## 5 【役員の状況】

役名及び職名	氏名	生年月日	略歴		任期	所有株式数 (千株)
代表取締役会長	永山 治	1947年 4月21日生	1978年11月 1985年2月 1985年3月 1987年3月 1989年3月 1992年9月 2012年3月	当社入社 開発企画本部副本部長 取締役 常務取締役 代表取締役副社長 代表取締役社長 代表取締役会長（現任）	(注) 5	254
代表取締役副会長	上野 幹夫	1957年 8月11日生	1984年4月 1991年10月 1993年3月 1994年11月 1995年1月 1996年6月 1997年6月 1998年6月 2000年6月 2002年6月 2003年6月 2004年3月 2006年4月 2012年3月	当社入社 ロンドン駐在事務所長 取締役 取締役学術本部部長 取締役臨床開発本部部長 取締役研開発統轄副本部長 常務取締役 常務執行役員 常務取締役 取締役副社長 取締役副社長執行役員 代表取締役副社長執行役員 中外製薬工業（株）代表取締役社長 代表取締役副会長（現任）	(注) 5	765
代表取締役社長	小坂 達朗	1953年 1月18日生	1976年4月 1995年4月 2000年6月 2002年10月 2004年10月 2005年3月 2005年7月 2008年3月  2010年3月 2011年1月 2012年3月	当社入社 中外ファーマ・ヨーロッパ社（英）副社長 医薬事業戦略室長 執行役員経営企画部長 常務執行役員経営企画部長 常務執行役員営業統轄本部副統轄本部部長 常務執行役員戦略マーケティングユニット長 常務執行役員ライフサイクルマネジメント・マーケティングユニット長 取締役専務執行役員ライフサイクルマネジメント・マーケティングユニット長 取締役専務執行役員 代表取締役社長（現任）	(注) 5	5
取締役	板谷 嘉夫	1954年 3月15日生	2003年6月 2006年3月 2007年1月 2010年3月 2012年3月	当社入社 財務経理部 部長 執行役員財務経理部長 執行役員経営企画部長 常務執行役員財務統轄部門長兼財務経理部長 取締役専務執行役員（現任）	(注) 5	10
取締役	田中 裕	1953年 6月4日生	1984年3月 2001年10月 2002年10月 2005年7月 2007年3月 2009年3月 2009年10月  2011年1月 2012年4月 2014年3月	日本ロシュ株式会社入社 同社研究所製品研究部長 当社製品育成研究部 部長 腎領域部長 執行役員臨床開発本部部長 常務執行役員臨床開発本部部長 常務執行役員ポートフォリオマネジメントユニット長 常務執行役員ライフサイクルマネジメント・マーケティングユニット長 常務執行役員プロジェクト・ライフサイクルマネジメントユニット長 取締役専務執行役員（現任）	(注) 5	18



役名及び職名	氏名	生年月日	略歴		任期	所有株式数 (千株)
取締役	奥 正之	1944年 12月2日生	1968年4月 1994年6月 1998年11月 1999年6月 2001年1月 2001年4月 2002年12月  2003年6月 2005年6月  2005年6月 2015年3月	(株)住友銀行入行 同行取締役 同行常務取締役 同行常務取締役兼常務執行役員 同行専務取締役兼専務執行役員 (株)三井住友銀行専務取締役兼専務執行役員 (株)三井住友フィナンシャルグループ専務取締役  (株)三井住友銀行副頭取兼副頭取執行役員 (株)三井住友フィナンシャルグループ取締役会 長(現任) (株)三井住友銀行頭取兼最高執行役員 当社取締役(現任) (重要な兼職の状況) (株)三井住友フィナンシャルグループ取締役会 長 花王(株)社外取締役 (株)小松製作所社外取締役 パナソニック(株)社外取締役 南海電気鉄道(株)社外監査役	(注)5	—
取締役	池田 康夫	1944年 1月18日生	1979年9月 1991年4月 2001年10月 2005年10月 2009年4月 2009年4月  2010年3月 2013年5月 2014年4月  1987年3月 2002年4月 2003年4月 2011年4月 2011年4月 2011年9月  2014年5月 2014年10月	慶應義塾大学病院輸血センター室長 慶應義塾大学医学部内科学教授 慶應義塾大学総合医科学研究センター長 慶應義塾大学医学部 医学部長 慶應義塾大学名誉教授(現任) 早稲田大学理工学術院先進理工学研究科生命医科 学専攻教授 当社取締役(現任) 学校法人根津育英会武蔵学園副理事長(現任) 早稲田大学特命教授(現任) (その他主な現役職) (財)(現(公財))献血供給事業団理事 (財)(現(公財))東京生化学研究会評議員 (財)(現(公財))先進医薬研究振興財団理事 (財)(現(公財))医療研修推進財団理事 (財)(現(公財))内藤記念科学振興財団理事 (社)(現(一社))日本血栓止血学会名誉理事 長 (社)(現(一社))日本専門医機構理事長 国際内科学会(I S I M) President(理事長)	(注)5	—
取締役	フランツ・ペル ンハント・フー マー	1946年 7月1日生	1971年9月 1973年11月 1981年9月 1995年5月  1996年10月 1998年1月 2001年3月 2002年10月 2008年3月 2008年7月  2009年3月 2014年3月	ICMEチューリッヒ入社 シェリング・プラウ入社 グラクソ・ホールディングス入社 エフ・ホフマン・ラ・ロシュ取締役医薬品事業部 門長 同社COO ロシュ・ホールディングCEO 同社取締役会議長兼CEO 当社取締役 同社取締役会議長 ディアジオ(英)取締役会議長(非常勤)(現 任) 当社取締役退任 当社取締役(現任)	(注)5	—

役名及び職名	氏名	生年月日	略歴		任期	所有株式数 (千株)
取締役	ダニエル・オデイ	1964年 5月26日生	1987年4月 1995年1月 1996年11月  1998年5月 1999年7月 2001年4月 2003年4月 2006年4月  2010年1月  2012年9月  2013年3月	ロシュ・ファーマ（米）入社 ロシュ・ファーマ（米）人事部長 ロシュ・ファーマ（米）プロダクト・マーケティング部長  ロシュ関節炎・呼吸器疾患ビジネスユニット長 ロシュタミフル・ライフサイクルリーダー 日本ロシュ株式会社経営企画部長 ロシュ・ファーマ（デンマーク）社長 ロシュ・モレキュラー・ダイアグノスティクス社社長兼CEO ロシュ診断薬事業部門COO兼ロシュ経営執行委員会委員 ロシュ医薬品事業部門COO兼ロシュ経営執行委員会委員兼ジェネンテック社（米）取締役（現任） 当社取締役（現任）	(注) 5	—
取締役	ソフィー・コルノウスキー・ボネ	1963年 5月29日生	1985年10月 1989年7月  1990年8月  1991年8月  1994年9月  1996年6月  1997年4月 2000年10月  2002年6月  2006年2月  2007年3月 2012年2月  2012年3月	アボット（仏）診断薬部門学術マネージャー アボット・ファーマシューティカル・プロダクツ（米）マーケティング調査アナリスト アボット・ファーマシューティカル・プロダクツ（米）神経領域医薬情報担当者 サノフィ・ウィンスロップ（米）画像診断領域戦略マーケティング部長 サノフィ・ウィンスロップ（仏）神経領域ビジネスユニット部長 メルク・シャープ&ドーム（仏）市場調査・戦略企画部長 メルク・シャープ&ドーム（イスラエル）社長 メルク&コー・インク（米）関節炎・鎮痛薬フランチャイズ担当執行役員 メルク・シャープ&ドーム（仏）リウマチ部門部長 メルク・シャープ&ドーム（仏）循環器領域部門部長 ロシュ・ファーマ（仏）社長 ロシュ医薬品提携部長兼ロシュ拡大経営執行委員会委員（現任） 当社取締役（現任）	(注) 5	—
常勤監査役	渡辺 邦敏	1953年 12月18日生	2005年8月 2007年3月 2009年7月 2010年1月 2011年4月 2013年3月	当社入社 リスク・コンプライアンス部長 総務部長 執行役員総務統轄部門長兼総務部長 執行役員総務部長 常勤監査役（現任）	(注) 6	5
常勤監査役	横山 俊二	1955年 3月12日生	1981年4月 2002年10月 2004年10月 2007年3月  2009年7月 2011年4月  2013年1月 2015年3月	当社入社 臨床開発第一部長 執行役員臨床開発本部長 執行役員信頼性保証本部副本部長兼医薬品安全性ユニット長 執行役員医薬安全性本部長 執行役員信頼性保証ユニット長兼医薬安全性本部長 常務執行役員信頼性保証ユニット長 常勤監査役（現任）	(注) 6	—

役名及び職名	氏名	生年月日	略歴		任期	所有株式数 (千株)
監査役	原 壽	1947年 7月3日生	1975年4月 1975年4月  1983年7月 1991年4月 2006年1月 2006年4月 2008年3月 2012年3月 2013年1月	弁護士登録（第一東京弁護士会） 長島・大野法律事務所（現長島・大野・常松法律事務所）入所 同法律事務所パートナー弁護士 同法律事務所マネージング・パートナー弁護士 長島・大野・常松法律事務所代表弁護士 東京大学経営協議会理事 J P モルガン証券株式会社監査役（現任） 当社監査役（現任） 長島・大野・常松法律事務所アジア総代表（現任）	(注) 6	—
監査役	石塚 達郎	1951年 1月13日生	1975年11月 1997年5月  2004年6月 2008年8月  2011年9月 2012年3月	昭和監査法人（現新日本有限責任監査法人）入所 太田昭和監査法人（現新日本有限責任監査法人）代表社員 新日本監査法人（現新日本有限責任監査法人）監査第5部門長、理事 新日本有限責任監査法人社員評議員、監査委員会委員長 公認会計士石塚達郎事務所代表（現任） 当社監査役（現任）	(注) 6	—
計						1,059

- (注) 1 取締役のうち奥正之、池田康夫、フランツ・ベルンハント・フーマー、ダニエル・オデイ、ソフィー・コルノウスキー - ボネは、社外取締役であります。
- 2 監査役のうち、原壽、石塚達郎は、社外監査役であります。
- 3 代表取締役副会長上野幹夫は、代表取締役会長永山治の義弟であります。
- 4 当社では、取締役会の一層の活性化を促し、取締役会の意思決定・業務執行の監督機能と各事業部の業務執行機能を明確に区分し、経営効率の向上を図るために執行役員制度を導入しております。
- 5 当社では取締役の任期を、選任後2年以内に終了する事業年度のうち最終のものに関する定時株主総会の終結の時までと規定しております。なお、上記の取締役10名のうち、永山治、上野幹夫、小坂達朗、板谷嘉夫、田中裕、池田康夫、フランツ・ベルンハント・フーマー、ソフィー・コルノウスキー - ボネの8名は2014年3月に、奥正之及びダニエル・オデイは2015年3月に、それぞれ選任（再選を含む）されております。
- 6 当社では監査役の任期を、選任後4年以内に終了する事業年度のうち最終のものに関する定時株主総会の終結の時までと規定しております。なお、上記の監査役4名のうち、原壽、石塚達郎は2012年3月に、渡辺邦敏は2013年3月に、横山俊二は2015年3月にそれぞれ選任されております。

## 6 【コーポレート・ガバナンスの状況等】

### (1) 【コーポレート・ガバナンスの状況】

コーポレート・ガバナンスに関する基本的な考え方

中外製薬は、企業価値を持続的に拡大させ、株主をはじめとした全てのステークホルダーの要請に適切かつ公平に応えるべく、コーポレート・ガバナンスの充実を重要な経営課題として位置づけています。この推進に向け、意思決定の迅速化、執行責任の明確化及び経営の透明化を重要なポイントと考えています。こうした考えに基づき、これまで、取締役会の機能強化と迅速な意思決定を目的として、取締役員数の適正化、ステークホルダーの視点からの経営チェックのための社外取締役の登用を行うとともに、業務執行における役割責任の明確化を目的とした執行役員制度の導入を実現してまいりました。今後も経営管理体制の一層の充実を図り、意思決定の迅速化、執行責任の明確化、経営の透明化をさらに推進してまいります。

#### ① 企業統治の体制

##### イ. 企業統治の体制の概要

取締役会は、取締役10名、うち社外取締役は5名の体制であり、経営上の重要な意思決定及び業務執行の監督を行っております。社外取締役の専従スタッフは設けておりませんが、社内取締役と併せて、秘書部が対応しております。なお、社外取締役5名のうち2名はロシュ・グループからの社外取締役となりますが、取締役の半数に至る状況にないことから、経営の独立性は確保されていると考えています。

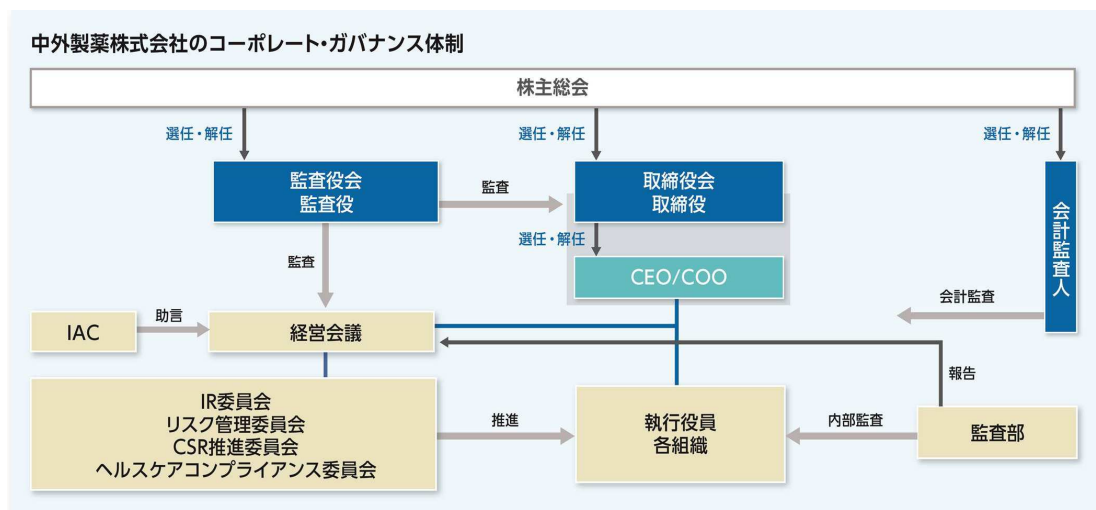
取締役会から委ねられた業務の執行にあたっては、2012年3月より最高経営責任者（CEO）が全社経営戦略及び重要案件の意思決定に対する最終的な責任を担い、最高執行責任者（COO）が業務執行上の意思決定に対する責任を担う体制としました。それらの重要な意思決定は、最高経営責任者（CEO）及び最高執行責任者（COO）をはじめとする主要な執行役員からなる経営会議にて行い、経営会議での重要な決定事項は取締役会に報告しております。また、業務の執行状況については四半期毎に取締役会へ報告しております。なお、経営会議には常勤監査役も出席し、適正なガバナンスの観点から意見の表明を行っております。

さらに、グローバルなビジネス環境の変化への対応と適正な企業姿勢によるビジネス展開を目指して、国内外の各界専門家によるインターナショナル・アドバイザー・カウンシル（IAC）を運営し、助言を受けています。

##### ロ. 企業統治の体制を採用する理由

当社は監査役設置会社の形態を採用しておりますが、監査役の機能と併せ、社外取締役の登用により取締役会の機能を強化し、経営に対する監督機能のさらなる充実を図ることが合理的と判断し、現在の体制を採用しております。

##### ハ. ガバナンス体制図



## ニ．内部統制システムの整備の状況

当社は会社法施行に伴い、当社グループの業務の適正を確保することを目的として、2006年5月18日、取締役会にて内部統制システムの整備について決議いたしました。また、財務報告に係る定期的な内部統制評価及び反社会的勢力との一切の関係を排除するための社内体制の整備・維持について、2011年期の内部統制システムに関する取締役会決議に改めて明記しました。同決議に基づき、法令等遵守の統轄部門としてCSR推進部を設置し、社内コンプライアンス状況のモニタリングを実施する等、コンプライアンス体制の整備、充実に努めております。さらに、企業の社会責任遂行の一層の充実に図るため、当社グループの経営の意思決定と従業員の行動規準である「中外ビジネス・コンダクト・ガイドライン（中外BCG）」を制定するとともに、経営会議の下部機関であるCSR推進委員会を設置し、コンプライアンスを含む社会責任推進の方針を審議・決定しております。この方針に基づき、CSR推進部は中外BCG遵守のため、組織毎に任命するBCG推進責任者および担当者との連携により、全従業員を対象としたBCG・人権研修を定期的かつ継続的に実施するほか、業界の自主規制である公正競争規約、コード・オブ・プラクティスに関する当社グループ内の最終判断・指導・勧告業務も主管しております。なお、中外BCG違反事項に関する従業員の通報・相談窓口を設置するとともに、ハラスメントに関しては社内外に社員相談窓口を設けており、問題等の早期発見と再発防止に努めております。この体制のもと、企業倫理、コンプライアンス、人権、社会貢献、環境保全及び安全衛生等における社会責任遂行の充実・強化を行っております。

### <内部統制システムに関する取締役会決議>

1. 取締役及び使用人の職務の執行が法令及び定款に適合することを確保するための体制
  - ・ 取締役及び使用人はその職務の遂行に当たり、別に定める「中外ビジネス・コンダクト・ガイドライン（中外BCG）」を遵守するものとする。
  - ・ 法令等遵守の統轄部署としてCSR推進部を置く。
  - ・ 監査部は、別に定める「内部監査規程」に基づき内部監査を行い、その結果を経営会議及び監査役会に報告するものとする。
  - ・ 財務報告の信頼性を確保するための内部統制の体制を整備・運用し、適切に評価を行うものとする。
2. 取締役の職務の執行に係る情報の保存及び管理に関する体制
  - ・ 取締役の職務遂行に係る文書及び情報については、別に定める「文書管理規程」及びその他社内規程に基づき適切に保存・管理を行うものとする。
  - ・ 監査役会または監査役が要求した場合、当該文書は速やかに閲覧に供されるものとする。
3. 損失の危険の管理に関する規程その他の体制
  - ・ 損失の危険の管理に関する規程その他の体制に関する事項については、別に定める「リスク管理規程」及びその他社内規程に基づき、企業活動に影響を及ぼすおそれのあるリスクの未然防止及びトラブル発生時における迅速・適切な対応を図るものとする。
4. 取締役の職務の執行が効率的に行われることを確保するための体制
  - ・ 取締役の職務の執行が効率的に行われることを確保するため、取締役会は各取締役の職務の執行を監督するものとする。
  - ・ 取締役会の機能強化と迅速な意思決定を目的として、取締役員数の適正化と社外取締役の登用を行うとともに、業務執行における役割責任の明確化を目的とした執行役員制度を導入し、効率的な業務執行を図るものとする。
  - ・ 別に定める「決裁規程」に基づき、迅速効率的な業務執行を図るものとする。
5. 株式会社並びにその親会社及び子会社からなる企業集団における業務の適正を確保するための体制
  - ・ 中外グループにおける業務の適正を確保するため、別に定める「関係会社管理規程」に基づき関係会社ごとに管理組織を設け、業務の適正運営に努めるものとする。
  - ・ 監査部は、別に定める「内部監査規程」に基づき関係会社に対し、業務活動が法令及び定款等に準拠して適正かつ効率的に運営されているかを監査するものとする。

6. 反社会的勢力排除に向けた体制

- ・「中外ビジネス・コンダクト・ガイドライン（中外BCG）」に基づき、反社会的勢力及び団体との一切の関係を排除するための社内体制を整備・維持するものとする。

7. 監査役がその職務を補助すべき使用人を置くことを求めた場合における当該使用人に関する体制

- ・監査役会及び監査役の職務を補助する組織として監査役室を設置する。

8. 前項の使用人の取締役からの独立性に関する事項

- ・監査役室は監査役会直属の組織とし、監査役室に所属する使用人の人事異動、人事評価、懲戒処分等、雇用に係る重要事項についてはあらかじめ監査役会の同意を得るものとする。

9. 取締役及び使用人が監査役に報告するための体制その他の監査役への報告に関する体制

- ・取締役は、監査役会が「監査役会規則」に基づき定めた事項を監査役会に報告するものとする。

10. その他監査役の監査が実効的に行われることを確保するための体制

- ・代表取締役は監査役会と定期的に会合を持ち、会社が対処すべき課題、監査役監査の環境整備の状況、監査上の重要課題について意見を交換し、相互認識を深めるよう努めるものとする。
- ・中外グループの取締役及び使用人は、監査役が別に定める「監査役監査基準」に基づき、監査を行う場合にはこれに協力するものとする。

ホ. リスク管理体制の整備の状況

リスク管理につきましては、リスクの未然防止及びトラブル発生時の迅速・適切な対応を確保するために、「リスク管理規程」を制定し、経営会議の下部機関であるリスク管理委員会及び部門リスク管理委員会を設置しております。

リスク管理委員会は、経営に重大な影響を及ぼしかねないリスクを全社リスク課題として特定し、その防止策の進捗状況を経営会議に報告しております。

部門リスク管理委員会は、部門内のリスクをとりまとめてリスクマップを作成し、リスクの未然防止に努めるとともに、重要リスクについてはその防止策の進捗状況をリスク管理委員会に報告しております。

また、当社グループの企業活動に重大な影響を及ぼすおそれがある緊急事態が発生した場合には、必要に応じ代表取締役を本部長とする緊急対策本部を設置しその対策にあたる体制としております。

ヘ. 責任限定契約の内容の概要

当社は、社外取締役及び社外監査役全員との間で、会社法第423条第1項の賠償責任について、法令に定める要件に該当する場合には賠償責任を限定する旨の契約（責任限定契約）を締結しております。当該契約に基づく賠償責任の限度額は法令で定める最低責任限度額であります。

② 内部監査及び監査役監査の状況

イ. 内部監査及び監査役監査の組織、人員及び手続

内部監査部門として公認内部監査人を含む16名前後のスタッフからなる監査部を設置しております。監査部は業務活動の有効性・効率性及びコンプライアンスなどの観点からグループ全体の業務執行状況の監査を実施し、経営会議への報告・提言を行っております。

また、金融商品取引法（J-SOX）に基づく内部統制評価を行い、健全な執行の維持・向上に貢献しております。

当社は常勤監査役2名、社外監査役2名で構成される監査役会を設置しております。各監査役は、経営上の意思決定や取締役の職務の執行状況に関し、厳正な監査を実施しております。監査にあたっては、全監査役による代表取締役・財務経理担当役員との面談、常勤監査役による経営会議への出席、その他執行役などとの面談、重要会議からの報告及び重要書類の閲覧などからの経営情報を共有し、監査役会にて意見交換を行っております。また、監査役の独立性の保持と監査機能の充実を図るため、監査役の職務を補佐する監査役室を設置しております。

なお社外監査役1名は、公認会計士の資格を有しており、財務及び会計に関する相当程度の知見を有しております。

ロ．内部監査、監査役監査及び会計監査の相互連携並びにこれらの監査と内部統制部門との関係

監査の相互補完及び効率性の観点から、監査役、監査部、会計監査人の三者は双方向的な情報交換を定期的に行い、緊密な連携を図りながら監査にあたっています。また、監査役と会計監査人は、監査計画の相互確認、四半期レビュー結果などの意見交換を行っております。さらに、国内子会社監査役とは四半期報告・期末報告などを通じて連携を行い、グループ企業のガバナンス強化に努めております。

なお、監査役は、取締役のほか、CSR推進部、財務経理部、監査部内部統制評価グループなどの内部統制機能を所管する部署から、各体制の構築・運用状況及び各体制の実効性に影響を及ぼす重要な事象について、それに対する対応状況を含め定期的かつ随時に報告を受け、必要に応じて説明を求めています。

### ③ 社外取締役及び社外監査役の状況

#### イ．社外取締役及び社外監査役の員数

当社の社外取締役は5名、社外監査役は2名であります。

ロ．社外取締役及び社外監査役と提出会社との人的関係、資本的关系または取引関係その他の利害関係について

社外取締役の池田康夫は、学校法人根津育英会武蔵学園の副理事長、早稲田大学の教授及び慶應義塾大学の名誉教授です。当社は慶應義塾大学と共同研究等の取引を行っており、学校法人根津育英会武蔵学園、早稲田大学及び慶應義塾大学に寄付を行っています。これらの取引額、寄付額は僅少であります。社外取締役のダニエル・オデイは、ロシュ医薬品事業部門COO兼ロシュ経営執行委員会委員です。ソフィー・コルノウスキー・ボネは、ロシュ医薬品提携部長兼ロシュ拡大経営執行委員会委員です。当社とロシュ・グループは日本包括的権利契約及び世界包括的権利契約等に基づき、医薬品・開発候補品の導出入や、医薬品原料・半製品の売買等継続的な取引を行っております。なお、フランツ・ベルンハント・フーマーは、ロシュ・グループの経営メンバーを務めておりましたが、2014年3月に退任いたしました。また、2002年10月から2009年3月まで当社社外取締役在任の経験を有しております。

また、社外監査役の原壽は長島・大野・常松法律事務所のアジア総代表であります。当社は、同事務所から、原壽以外の弁護士より必要に応じて法律上のアドバイスを受けておりますが、同事務所と当社との間における取引額は僅少であります。

上記のほか、当社と当社の社外取締役及び社外監査役との間に特段の利害関係はありません。

ハ．社外取締役及び社外監査役が提出会社の企業統治において果たす機能及び役割

当社は、より広いステークホルダーの視点を経営の意思決定に反映させるべく、社外取締役を登用しています。社外取締役のうち、ロシュから派遣された社外取締役は、グローバルな視点からの意見具申やロシュとの意思疎通の円滑化の面で寄与しています。ロシュ以外の社外取締役には、それぞれ企業経営者あるいは医師・大学教授としての豊富な経験・知識等から、当社の経営に関する適切な助言・監督等を行っております。

社外監査役は、企業法務、企業会計の専門家としての豊富な経験・知識等から当社の経営に関し適宜発言等を行っております。

## ニ. 社外取締役及び社外監査役の選任状況に関する提出会社の考え方

社外取締役又は社外監査役を選任するための、当社からの独立性に関する基準又は方針は特に定めておりませんが、次の観点から社外取締役又は社外監査役を選任しております。

社外取締役の池田康夫は、医師・大学教授としての豊富な経験・知識等から、当社の経営に関する助言・監督等を行っており、社外取締役としての職務を適切に遂行することができるものと判断いたしました。また、池田康夫を株式会社東京証券取引所の定めに基づく独立役員として指定し、同取引所に届け出ております。奥正之は、企業経営者としての豊富な経験・知識等から、当社の経営に関する助言・監督等を社外取締役として適切に遂行することができるものと判断いたしました。また、奥正之を株式会社東京証券取引所の定めに基づく独立役員として指定し、同取引所に届け出ております。フランチ・ベルンハント・フーマーは、グローバル製薬企業等における経営者としての豊富な経験・知識等から、当社の経営に関する助言・監督等を行っており、社外取締役としての職務を適切に遂行することができるものと判断いたしました。ダニエル・オデイ、ソフィー・コルノウスキー-ボネは、当社が属するロシュ・グループの経営メンバーとしてのグローバルな観点から当社の経営に関する助言・監督等を行っており、社外取締役としての職務を適切に遂行することができるものと判断いたしました。

社外監査役の原壽は、企業法務専門家（弁護士）としての豊富な経験・知識等に基づく監査を社外監査役として適切に遂行することができるものと判断いたしました。石塚達郎は、企業会計専門家（公認会計士）としての豊富な経験・知識等に基づく監査を社外監査役として適切に遂行することができるものと判断いたしました。また、石塚達郎を株式会社東京証券取引所の定めに基づく独立役員として指定し、同取引所に届け出ております。

## ホ. 社外監査役による監査と内部監査、監査役監査及び会計監査との相互連携並びに内部統制部門との関係

社外監査役は、取締役会・監査役会を通じ、監査役監査、会計監査、内部監査及び内部統制部門からの情報を入手し、情報の共有に努めております。また、代表取締役、財務経理担当役員との定期的会合に出席し、意見を述べると共に、毎年事業所を1, 2施設視察し、現場の使用人から状況を聴取するなど、取締役の職務執行を適正に監査する体制としております。



④ 取締役及び監査役に対する報酬等の額

イ. 提出会社の役員区分ごとの報酬等の総額、報酬等の種類別の総額及び対象となる役員の員数

役員区分	報酬等の総額 (百万円)	報酬等の種類別の総額 (百万円)				対象となる役員の員数 (名)
		定例報酬	賞与	一般型ストック・オプション	株式報酬型ストック・オプション	
取締役 (社外取締役を除く)	745	304	220	104	117	6
社外取締役	45	45	—	—	—	4
計	790	569		104	117	10
監査役 (社外監査役を除く)	63	63	—	—	—	2
社外監査役	22	22	—	—	—	2
計	85	85		—	—	4

(注) 1. 金額は百万円未満を四捨五入して記載しております。

2. 上記には、当事業年度中に退任した取締役2名を含んでおります。

3. 取締役(全員)の報酬等(定例報酬及び賞与)の額は、2007年3月開催の第96回定時株主総会での決議により年額750百万円以内となっております。

また、これとは別枠で、ストック・オプションとして割り当てる新株予約権に関する取締役の報酬限度額は、2009年3月開催の第98回定時株主総会での決議により一般型ストック・オプションは年額125百万円以内、株式報酬型ストック・オプションは年額150百万円以内となっております。

4. 監査役(全員)の報酬の額は、2006年3月開催の第95回定時株主総会での決議により年額100百万円以内となっております。

5. 上記の賞与の額は、当事業年度に係る役員賞与引当金繰入額であります。

6. 上記の当事業年度における賞与のほか、前事業年度に係る役員賞与として、前事業年度に費用計上した役員賞与引当金繰入額185百万円のほか、取締役(社内)5名に対して、金34百万円を支給しております。

7. 上記の一般型ストック・オプション及び株式報酬型ストック・オプションの額並びに対象となる役員の員数は、当事業年度に費用計上した額及びその対象となる役員の員数であります。

8. 上記の報酬等の総額のほか、役員退職慰労金としてそれぞれの就任時から退職慰労金制度廃止までの分につき、次のとおり支給しております。

退任取締役(社内) 1名 54百万円

退任取締役(社外) 1名 1百万円

なお、当社は2009年3月開催の第98回定時株主総会にて業務執行を伴う取締役に対する退職慰労金制度を廃止し、第98回定時株主総会終結後引き続き在任する当該取締役に対して、制度廃止までの在任期間に対応する退職慰労金をそれぞれの退任時に贈呈することを決議いただいております。

また、2006年3月開催の第95回定時株主総会にて業務執行を伴わない取締役及び監査役に対する退職慰労金制度を廃止し、第95回定時株主総会終結後引き続き在任する当該取締役及び監査役に対して、制度廃止までの在任期間に対応する退職慰労金をそれぞれの退任時に贈呈することを決議いただいております。

9. 社外取締役フランツ・ベルンハント・フーマー及びダニエル・オデイの2名が当事業年度において当社親会社又は当該親会社の子会社から受けた役員としての報酬等の総額は1,832百万円(当事業年度における期中平均相場による円換算額)であります。

ロ．提出会社の役員ごとの報酬等の総額等

氏名 (役員区分)	会社区分	連結報酬等の種類別の総額（百万円）				連結報酬 等の総額 (百万円)
		定例報酬	賞与	一般型ス tock・ オプション	株式報酬 型ス톡 ・オプション	
永山 治 (代表取締役)	提出会社	125	148	45	58	376
上野 幹夫 (代表取締役)	提出会社	55	24	17	18	114
小坂 達朗 (代表取締役)	提出会社	55	30	17	21	122

(注) 1. 金額は百万円未満を四捨五入して記載しております。

2. 代表取締役の報酬等の総額等を記載しております。

3. 上表記載の代表取締役以外の役員で、報酬等の総額が1億円以上である者はありません。

ハ．役員の報酬等の額またはその算定方法の決定に関する方針の内容及び決定方法

当社は、取締役及び監査役の報酬につきまして、当社グループの企業価値の最大化に資することを基本とし、業績との連動、株主の皆様との価値共有も考慮した報酬水準及び体系となるよう設計しております。

取締役の報酬につきましては、固定報酬である定例報酬、業績に応じて支給される賞与、長期インセンティブとして付与されるストック・オプションの3つにより構成し、それぞれ株主総会で承認された報酬枠の範囲内において当社基準に基づき取締役会の決議を経て支給することとしております。また、役付取締役の報酬につきましては、主として社外取締役及び社外取締役経験者で構成された報酬委員会において報酬に関する方針及びその内容を決定することとし、決定プロセスの客観性と透明性を確保しております。

社外取締役及び監査役（社外監査役を含む）の報酬につきましては、固定報酬である定例報酬のみとし、株主総会にて承認された報酬枠の範囲内で、社外取締役については取締役会の決議を、監査役については監査役会の協議を経て支給することとしております。

なお、当社は2009年3月開催の第98回定時株主総会の決議により取締役に対する退職慰労金制度を、2006年3月開催の第95回定時株主総会の決議により社外取締役及び監査役（社外監査役含む）に対する退職慰労金制度をそれぞれ廃止しております。

⑤ 株式の保有状況

イ. 投資株式のうち保有目的が純投資目的以外の目的であるものの銘柄数及び貸借対照表計上額の合計額

35銘柄 9,856百万円

ロ. 保有目的が純投資目的以外の目的である投資株式の保有区分、銘柄、株式数、貸借対照表計上額及び保有目的

前事業年度

特定投資株式

銘柄	株式数 (株)	貸借対照表計上額 (百万円)	保有目的
アルフレッサ ホールディングス(株)	420,472	2,195	医薬品販売等における取引関係の維持・強化
東京海上ホールディングス(株)	531,500	1,868	取引関係の維持・強化
キッセイ薬品工業(株)	615,000	1,592	取引関係の維持・強化
野村ホールディングス(株)	1,500,000	1,214	金融取引関係の維持・強化
(株)メディパルホールディングス	609,759	846	医薬品販売等における取引関係の維持・強化
(株)バイタルケーエスケー・ホールディングス	653,094	476	医薬品販売等における取引関係の維持・強化
東邦ホールディングス(株)	51,368	87	医薬品販売等における取引関係の維持・強化
(株)スズケン	22,878	78	医薬品販売等における取引関係の維持・強化
NK S J ホールディングス(株)	23,250	68	取引関係の維持・強化
MS & ADインシュアランスグループホールディングス(株)	16,350	46	取引関係の維持・強化
鹿島建設(株)	92,000	36	取引関係の維持・強化

(注) 日本基準に基づく金額を記載しております。また、金額は百万円未満を四捨五入して記載しております。

みなし保有株式

該当事項はありません。

当事業年度  
特定投資株式

銘柄	株式数 (株)	貸借対照表計上額 (百万円)	保有目的
アルフレッサ ホールディングス(株) (注) 2	1, 681, 888	2, 456	医薬品販売等における取引関係の維持・強化
東京海上ホールディングス(株)	531, 500	2, 091	取引関係の維持・強化
キッセイ薬品工業(株)	615, 000	1, 950	取引関係の維持・強化
野村ホールディングス(株)	1, 500, 000	1, 035	金融取引関係の維持・強化
(株)メディパルホールディングス	613, 952	863	医薬品販売等における取引関係の維持・強化
(株)バイタルケーエスケー・ホールディングス	653, 094	594	医薬品販売等における取引関係の維持・強化
東邦ホールディングス(株)	51, 368	90	医薬品販売等における取引関係の維持・強化
(株)スズケン	22, 878	76	医薬品販売等における取引関係の維持・強化
損保ジャパン日本興亜ホールディングス(株) (注) 3	23, 250	71	取引関係の維持・強化
MS & ADインシュアランスグループホールディングス(株)	16, 350	47	取引関係の維持・強化
鹿島建設(株)	92, 000	46	取引関係の維持・強化

(注) 1 日本基準に基づく金額を記載しております。また、金額は百万円未満を四捨五入して記載しております。

2 2014年9月30日を基準日として、1株につき4株の割合をもって株式分割されました。

3 前年度保有しておりましたNK S Jホールディングス(株)の株式は、2014年9月1日付の社名変更に伴い、損保ジャパン日本興亜ホールディングス(株)の株式となっております。

みなし保有株式

該当事項はありません。

ハ. 保有目的が純投資目的である投資株式の前事業年度及び当事業年度における貸借対照表計上額の合計額並びに当事業年度における受取配当金、売却損益及び評価損益の合計額

該当事項はありません。

⑥ 弁護士・会計監査人等その他第三者の状況

会計監査人である有限責任 あずさ監査法人には通常の会計監査を受けております。また、企業経営及び日常の業務に関して、必要に応じ、弁護士からアドバイスをを受けております。

イ. 業務を執行した公認会計士

公認会計士の氏名等			所属する監査法人
指定有限責任社員 業務執行社員	公認会計士	目加田 雅洋	有限責任 あずさ監査法人
指定有限責任社員 業務執行社員	公認会計士	椎名 弘	有限責任 あずさ監査法人
指定有限責任社員 業務執行社員	公認会計士	小林 茂夫	有限責任 あずさ監査法人

(注) 1 継続監査年数につきましては、全員7年以内であるため、記載を省略しております。

2 同監査法人はすでに自主的に業務執行社員について、当社の会計監査に一定期間を超えて関与することがないよう措置をとっております。

ロ. 監査業務に係る補助者の構成

公認会計士13名、その他17名

⑦ 取締役の選解任に係る決議要件として定款に定めている事項

当社は、取締役の選任決議について、議決権を行使することができる株主の議決権の3分の1以上を有する株主が出席し、その議決権の過半数をもって行うことができる旨を定款に定めております。

また、取締役の選任決議は、累積投票によらないものとする旨を定款に定めております。

⑧ 株主総会決議事項を取締役会で決議できる旨を定款に定めている事項

当社は以下の事項について株主総会の決議によらず、取締役会で決議することができる旨を定款に定めております。

- ・市場取引等による自己の株式の取得（経営環境の変化に対応した機動的な資本政策遂行を可能にするため）
- ・中間配当の実施（株主への機動的な利益還元を行うため）

⑨ コーポレート・ガバナンスの充実に向けた取り組みの最近1年間における実施状況

- ・「内部統制システムに関する取締役会決議」の遵守状況の把握

半年ごとにCSR推進部が関連部署へのヒアリングを通じて「内部統制システムに関する取締役会決議」の実施状況を把握し、取締役会に報告しております。

- ・リスク管理への取り組み

前述のリスク管理規程に基づき、定期リスク管理委員会を半期ごとに開催してリスクの未然防止を図り、対応状況については委員会開催後経営会議に報告しております。期中発生したトラブル案件については、迅速な対応を図っております。全社リスク課題として今後発生が懸念されている首都直下地震、東海・東南海・南海地震等の大規模地震に備えて、さらなる地震対策の強化に取り組んでおります。

- ・社会責任遂行への取り組み

企業の社会責任(CSR)に関わる方針、目標、行動計画等について、審議・決定・推進することを目的としてCSR推進委員会を年2回（上期・下期）開催しております。

(2) 【監査報酬の内容等】

① 【監査公認会計士等に対する報酬の内容】

区分	前連結会計年度		当連結会計年度	
	監査証明業務に基づく報酬（百万円）	非監査業務に基づく報酬（百万円）	監査証明業務に基づく報酬（百万円）	非監査業務に基づく報酬（百万円）
提出会社	137	—	114	—
連結子会社	14	—	14	—
計	151	—	128	—

（注）金額は百万円未満を四捨五入して記載しております。

② 【その他重要な報酬の内容】

（前連結会計年度）

当社の海外連結子会社は、一部を除き、当社の会計監査人と同一のネットワークであるKPMGに属している各国の会計事務所の監査を受けており、その監査業務に関する報酬等及び非監査業務（税務コンサルティング等）に関する報酬等を支払っております。

（当連結会計年度）

当社の海外連結子会社は、当社の会計監査人と同一のネットワークであるKPMGに属している各国の会計事務所の監査を受けており、その監査業務に関する報酬等及び非監査業務（税務コンサルティング等）に関する報酬等を支払っております。

③ 【監査公認会計士等の提出会社に対する非監査業務の内容】

（前連結会計年度）

該当事項はありません。

（当連結会計年度）

該当事項はありません。

④ 【監査報酬の決定方針】

該当事項はありませんが、監査時間、規模及び内容等を勘案したうえで決定し、監査役会において同意しております。

## 第5【経理の状況】

### 1. 連結財務諸表及び財務諸表の作成方法について

(1) 当社の連結財務諸表は、「連結財務諸表の用語、様式及び作成方法に関する規則」(昭和51年大蔵省令第28号)第93条の規定により、国際会計基準(IFRS)に準拠して作成しております。

本報告書の連結財務諸表等の金額の表示は、百万円未満を四捨五入して記載しております。

(2) 当社の財務諸表は、「財務諸表等の用語、様式及び作成方法に関する規則」(昭和38年大蔵省令第59号。以下「財務諸表等規則」という。)に基づいて作成しております。

本報告書の財務諸表等の金額の表示は、百万円未満を四捨五入して記載しております。

また、当社は、特例財務諸表提出会社に該当し、財務諸表等規則第127条の規定により財務諸表を作成しております。

### 2. 監査証明について

当社は、金融商品取引法第193条の2第1項の規定に基づき、連結会計年度(2014年1月1日から2014年12月31日まで)の連結財務諸表及び事業年度(2014年1月1日から2014年12月31日まで)の財務諸表について、有限責任 あずさ監査法人により監査を受けております。

### 3. 連結財務諸表等の適正性を確保するための特段の取組み及びIFRSに基づいて連結財務諸表等を適正に作成することができる体制の整備について

当社は、連結財務諸表等の適正性を確保するための特段の取組みを行っております。

具体的には、会計基準等の内容を適切に把握するため、公益財団法人財務会計基準機構へ加入し、同機構や独立監査法人、その他関係団体が主催するセミナー等に参加しております。

また、IFRSの適用については、国際会計基準審議会が公表するプレスリリースや基準書を随時入手し、最新の基準を把握するとともに、IFRSに準拠するための社内規程やマニュアルを整備し、それらに基づいて会計処理を行っております。

1 【連結財務諸表等】

(1) 【連結財務諸表】

① 【連結損益計算書及び連結包括利益計算書】

【連結損益計算書】

		(単位：百万円)	
	注記	当連結会計年度 (自2014年1月1日 至2014年12月31日)	前連結会計年度 (自2013年1月1日 至2013年12月31日)
売上収益		<b>461,109</b>	<b>423,652</b>
製商品売上高	2	436,883	401,298
ロイヤルティ及びその他の営業収入	2	24,226	22,354
売上原価		<u>△218,076</u>	<u>△186,977</u>
売上総利益		<b>243,033</b>	<b>236,675</b>
販売費		△71,742	△71,588
研究開発費		△80,800	△74,280
一般管理費等		△14,632	△12,069
営業利益		<b>75,859</b>	<b>78,738</b>
金融費用	3	△11	△12
その他の金融収入（支出）	3	315	△1,782
税引前当期利益		<b>76,164</b>	<b>76,944</b>
法人所得税	4	△24,087	△25,058
当期利益		<b>52,077</b>	<b>51,886</b>
当期利益の帰属：			
当社の株主持分	19	50,980	50,895
非支配持分	20	1,097	991
1株当たり当期利益	24		
基本的1株当たり当期利益（円）		93.53	93.47
希薄化後1株当たり当期利益（円）		93.38	93.35



【連結包括利益計算書】

(単位：百万円)

	注記	当連結会計年度 (自2014年1月1日 至2014年12月31日)	前連結会計年度 (自2013年1月1日 至2013年12月31日)
当期利益		52,077	51,886
その他の包括利益			
確定給付制度の再測定	4, 19	△1,452	964
純損益に振り替えられない項目合計		△1,452	964
売却可能金融資産	4, 19	1,050	1,834
キャッシュ・フロー・ヘッジ	4, 19	△4,052	4,090
在外子会社等の為替換算差額	4, 19	862	8,019
のちに純損益に振り替えられる 可能性のある項目合計		△2,140	13,942
その他の包括利益合計	4	△3,592	14,907
当期包括利益		48,485	66,793
当期包括利益の帰属：			
当社の株主持分	19	47,379	65,497
非支配持分	20	1,107	1,296

②【連結財政状態計算書】

(単位：百万円)

	注記	当連結会計年度 (2014年12月31日)	前連結会計年度 (2013年12月31日)
<b>資産</b>			
非流動資産：			
有形固定資産	5	140,245	140,445
無形資産	6	11,286	9,514
長期金融資産	7	10,755	9,066
繰延税金資産	4	25,673	19,244
退職後給付資産	22	1,946	3,862
その他の非流動資産	8	10,728	10,846
<b>非流動資産合計</b>		<b>200,635</b>	<b>192,977</b>
流動資産：			
棚卸資産	9	139,571	128,536
営業債権及びその他の債権	10	159,773	128,182
未収法人所得税	4	114	205
有価証券	11	116,030	119,573
現金及び現金同等物	12	114,037	115,070
その他の流動資産	13	9,379	12,669
<b>流動資産合計</b>		<b>538,904</b>	<b>504,235</b>
<b>資産合計</b>		<b>739,538</b>	<b>697,212</b>
<b>負債</b>			
非流動負債：			
長期有利子負債	14	△185	△195
繰延税金負債	4	△10,722	△12,211
退職後給付負債	22	△2,616	△1,269
長期引当金	15	△2,110	△2,082
その他の非流動負債	16	△11,799	△10,584
<b>非流動負債合計</b>		<b>△27,432</b>	<b>△26,341</b>
流動負債：			
短期有利子負債	14	△29	△38
未払法人所得税	4	△16,619	△12,673
短期引当金	15	△987	△105
営業債務及びその他の債務	17	△62,694	△59,544
その他の流動負債	18	△34,021	△25,307
<b>流動負債合計</b>		<b>△114,350</b>	<b>△97,667</b>
<b>負債合計</b>		<b>△141,782</b>	<b>△124,008</b>
<b>純資産合計</b>		<b>597,756</b>	<b>573,204</b>
資本の帰属：			
当社の株主持分	19	596,099	571,692
非支配持分	20	1,657	1,512
<b>資本合計</b>		<b>597,756</b>	<b>573,204</b>

③【連結キャッシュ・フロー計算書】

(単位：百万円)

	注記	当連結会計年度 (自2014年1月1日 至2014年12月31日)	前連結会計年度 (自2013年1月1日 至2013年12月31日)
<b>営業活動によるキャッシュ・フロー</b>			
営業活動による現金創出	25	99,050	100,959
運転資本の減少(増加)		△33,302	△19,660
確定給付制度に係る拠出		△2,254	△2,327
引当金の支払	15	△122	△163
その他の営業活動		△1,115	△1,461
<b>小計</b>		<b>62,256</b>	<b>77,348</b>
法人所得税の支払		△25,222	△23,827
<b>営業活動によるキャッシュ・フロー</b>		<b>37,034</b>	<b>53,521</b>
<b>投資活動によるキャッシュ・フロー</b>			
有形固定資産の取得		△16,232	△11,287
無形資産の取得		△2,935	△3,377
有形固定資産の処分		794	△300
利息及び配当金の受取	25	490	419
有価証券の取得		△228,292	△240,860
有価証券の売却		231,873	242,198
その他の投資活動		△49	△6
<b>投資活動によるキャッシュ・フロー</b>		<b>△14,351</b>	<b>△13,213</b>
<b>財務活動によるキャッシュ・フロー</b>			
利息の支払		△6	△11
配当の支払—当社株主持分		△24,520	△22,874
配当の支払—非支配持分		△962	△983
ストック・オプションの行使	23	1,226	820
自己株式の減少(増加)		△19	△12
その他の財務活動		△109	△109
<b>財務活動によるキャッシュ・フロー</b>		<b>△24,388</b>	<b>△23,169</b>
現金及び現金同等物に係る換算差額		673	2,486
<b>現金及び現金同等物の増減額</b>		<b>△1,032</b>	<b>19,625</b>
現金及び現金同等物の期首残高		115,070	95,445
<b>現金及び現金同等物の期末残高</b>	12	<b>114,037</b>	<b>115,070</b>

④【連結持分変動計算書】

(単位：百万円)

		当社の株主持分						
注記	資本金	資本 剰余金	利益 剰余金	その他の 資本構成 要素	合計	非支配 持分	資本 合計	
前連結会計年度								
2013年1月1日	72,967	64,668	397,221	△6,895	527,961	1,200	529,161	
当期利益	—	—	50,895	—	50,895	991	51,886	
売却可能金融資産	4,19	—	—	1,834	1,834	—	1,834	
キャッシュ・ フロー・ヘッジ	4,19	—	—	4,090	4,090	—	4,090	
在外子会社等の 為替換算差額	4,19, 20	—	—	7,716	7,716	303	8,019	
確定給付制度の 再測定	4,19, 20	—	963	—	963	2	964	
当期包括利益合計	—	—	51,858	13,639	65,497	1,296	66,793	
剰余金の配当	19,20	—	△22,866	—	△22,866	△983	△23,850	
ストック・ オプション	19	—	138	—	138	—	138	
自己株式	19	—	962	—	962	—	962	
2013年12月31日	72,967	65,768	426,213	6,744	571,692	1,512	573,204	
当連結会計年度								
2014年1月1日	72,967	65,768	426,213	6,744	571,692	1,512	573,204	
当期利益	—	—	50,980	—	50,980	1,097	52,077	
売却可能金融資産	4,19	—	—	1,050	1,050	—	1,050	
キャッシュ・ フロー・ヘッジ	4,19	—	—	△4,052	△4,052	—	△4,052	
在外子会社等の 為替換算差額	4,19, 20	—	—	851	851	10	862	
確定給付制度の 再測定	4,19, 20	—	△1,451	—	△1,451	△1	△1,452	
当期包括利益合計	—	—	49,529	△2,150	47,379	1,107	48,485	
剰余金の配当	19,20	—	△24,521	—	△24,521	△962	△25,483	
ストック・ オプション	19	—	△73	—	△73	—	△73	
自己株式	19	—	1,623	—	1,623	—	1,623	
2014年12月31日	72,967	67,317	451,220	4,594	596,099	1,657	597,756	

## 【連結財務諸表注記】

### 1. 重要な会計方針等

#### (1) 作成の基礎

この連結財務諸表は、日本（東京）に所在し、東京証券取引所に上場（証券コード:4519）している中外製薬株式会社及びその子会社の連結財務諸表です。この連結財務諸表は、2015年3月26日に、当社代表取締役である永山治及び最高財務責任者である取締役専務執行役員板谷嘉夫によって承認されております。

ロシュ・ホールディング・リミテッドはスイス証券取引所に上場し、国際会計基準（以下、「IFRS」という。）に準拠し業績を開示しているロシュグループの親会社です。当社グループはロシュとの戦略的アライアンスの締結により2002年10月よりロシュグループの主要なメンバーになっております。ロシュ・ホールディング・リミテッドは、当社株式の発行済株式総数のうち59.89%（発行済株式総数から自己株式を控除したベースでは61.46%）を所有しております。

当社グループは、「連結財務諸表の用語、様式及び作成方法に関する規則」（昭和51年大蔵省令第28号。以下、連結財務諸表規則）第1条の2に定める特定会社の要件を満たすことから、第93条の規定によりIFRSに準拠して連結財務諸表を作成しております。

連結財務諸表は当社の機能通貨である日本円で表示し、百万円未満を四捨五入しております。公正価値による測定が要求されている一部の項目を除き、測定は取得原価に基づいております。

#### (2) 重要な会計上の判断、見積り及び前提

連結財務諸表の作成にあたっては、収益、費用、資産、負債及び偶発事象に係る報告金額に影響を与える判断、見積り及び前提の設定を行うことを経営者に求めています。これらの見積りは実際の結果と異なる可能性があります。見積りやその基礎をなす前提は、過去の経験や多くの要因に基づいて設定されており、継続的に見直されます。見積りの変更による影響は、見積りの変更が行われた会計期間に認識しております。

現時点で入手可能な情報に基づき適切に設定されていると考える重要な会計上の判断、見積り及び前提に関する情報は以下のとおりです。

**収益：**売上収益に係る収益認識は、経営者の判断として、所有に伴う重要なリスクと経済価値が第三者に移転し、かつ、当社グループが販売した製商品に対し継続した管理を行わず、事実上の支配を有さなくなった時点または取引の義務が果たされた時点に行っております。

当社グループは技術導出契約により契約一時金や複数年にわたるマイルストンの支払を受けるとともに、将来の債務を負うことがあります。このため、一部の取引については、対価をその受取時に一旦繰延収益として認識したうえで、その後の期間の収益として契約に定められた成果に応じて振替を行っております。

**売上割戻：**製商品売上高に対する割戻に係る流動負債を計上しております。割戻に係るこの見積りは、契約上または法律上の義務や過去の傾向・実績値に基づく分析を基礎に行っております。製商品売上高から控除される金額は経営者の見積りに基づいているため、より有用な情報が入手できる場合に変更される可能性があります。このような変更が生じた場合、連結財政状態計算書に計上していた流動負債の将来の金額に影響を与え、その結果として将来の連結損益計算書の製商品売上高に影響を与える可能性があります。

**減損損失：**利用可能でない製品関連無形資産は、減損の判定を毎年行っております。有形固定資産及び利用可能な無形資産は、減損の兆候がある場合に減損の判定を行っております。減損の必要性を評価するため、将来キャッシュ・フローの見積りを行っております。割引将来キャッシュ・フローによるこのような見積りは、実際の結果と大きく異なる可能性があります。割引率の変更、建物、機械装置及び備品等について予定していた使用方法からの変更、使用中止、競合相手の有無、技術の陳腐化、または資産計上にあたって想定した製商品売上高からの低下といった変化がある場合には、耐用年数の短縮または減損を行う可能性があります。

**退職後給付：**当社グループは、確定給付型の退職後給付制度を設けており、当該制度から認識される資産及び負債の公正価値は、統計及び年金数理計算に基づいて測定されております。確定給付負債（資産）の測定にあたっては、割引率及び死亡率の変動の影響を受けます。年金数理計算上使用される仮定は、市場や経済状況、加入者の余命及びその他の評価に含まれる要素により、実際の結果と大きく異なる可能性があります。このような前提に変更があった場合には、連結財政状態計算書に計上される将来の資産または負債に影響を与える可能性があります。

**訴訟：**訴訟関連費用は、資源の流出の可能性が高く、金額を合理的に見積ることができる場合に計上されます。これらの見積りにあたり、個々の訴訟案件の特徴や関連する法的判断を考慮しております。しかし、訴訟には高度な複雑性があるため、訴訟関連費用の見積りは判断に大きく依拠しております。また、新たな事実の発見や訴訟案件の進展により、時間の経過に伴い見積りが大幅に変更される可能性があります。信頼できる見積りができない場合、引当金は計上されませんが、重要性がある場合には偶発負債として開示しております。

**環境対策：**環境修復費用は、資源の流出の可能性が高く、金額を合理的に見積ることができる場合に計上されます。環境対策引当金の主なものは、汚染場所の原状回復、埋め立て、特定の場所に存在する汚染物質の処理等のための費用です。これらの見積りは、新たな汚染場所の検出、修復の方法や程度、修復場所にある問題物質のうち当社グループに帰属する割合、潜在的な責任当事者の財政能力等の不確実性に大きく依拠しております。また、新たな事実の発見や個々の環境修復の進展により、時間の経過に伴い見積りが大幅に変更される可能性があります。

**法人所得税：**法人所得税に係る未収及び未払法人所得税並びに繰延税金資産及び負債の測定について重要な見積りが必要となります。このような見積りは、見積り時点で適用される税法や規制等に関する解釈に基づいて行っております。税法や規制もしくは税率の改定、税法もしくは規制の解釈の変更、研究開発費の動向または税引前利益の変化といった要因が未収及び未払法人所得税並びに繰延税金資産及び負債に影響を与える可能性があります。

**リース：**リース取引の会計処理は、主にオペレーティング・リースに該当するか、ファイナンス・リースに該当するかの判断によって決まります。この評価では、経営者は、法的形式に加えリースの実態をみて、所有に伴うすべてのリスクと経済価値が実質的に移転されているかどうかを判断しております。リースの法的形式はないが、資産を使用する権利が移転する取決めについても、同様な判断を行っております。

### (3) 会計方針

#### 連結の基礎

子会社とは、当社グループにより支配されている企業をいいます。支配とは、投資先に対するパワーを有し、投資先への関与により生じるリターンの変動にさらされ、かつ投資先に対するパワーを通じてリターンの額に影響を与える能力を有する場合をいいます。会計期間内に買収した企業は当社グループに支配が移行した日をもって連結を行い、一方、売却する子会社は当社グループの支配が喪失する日まで連結しております。

子会社との債権債務残高、取引高及びグループ内取引によって発生した未実現利益は、連結財務諸表の作成に際して消去しております。親会社の子会社に対する持分の変動は、子会社の支配の獲得後に生じ、子会社に対する支配の喪失とならない場合は資本取引としております。

関連会社とは、当社グループにより支配されていないが、その財務及び経営方針に対して重要な影響力を行使している、または行使するパワーを有している企業をいい、関連会社への投資は持分法によって処理しております。

#### 外貨換算

当社グループの在外子会社は、原則として現地通貨を機能通貨としておりますが、一部、その企業の活動する経済環境が主に現地通貨以外（例えばユーロ）である場合には、現地通貨以外を機能通貨としております。当社グループの外貨建取引は取引日時点での為替レートを適用してそれぞれの機能通貨に換算しております。適格なキャッシュ・フロー・ヘッジはその他の包括利益として繰り延べられますが、外貨建取引の決済並びに外貨建貨幣性資産及び負債の期末日における評価で生じる損益はその期間の純損益に認識しております。

連結財務諸表作成に際し、日本円以外を機能通貨としている在外子会社の資産及び負債は、期末時点の為替レートを適用し日本円に換算しております。損益及びキャッシュ・フローは、期中平均為替レートで日本円に換算しております。期首と期末の換算レートの差による換算差額及び損益に係る期中平均為替レートと期末時点の為替レートによる換算差額はその他の包括利益に直接計上しております。

#### 収益認識

製商品売上高は、取引店への値引・割戻等を控除した後の金額で表示しております。売上収益には消費税や付加価値税等は含めておりません。

製商品売上高に係る収益認識は、所有に伴う重要なリスクと経済価値が第三者に移転した場合に行っております。取引店への値引・割戻等は、発生主義により関連する製商品売上高の計上と同一の会計期間に計上しております。返品やリベート等は、製商品売上高から減額すると同時に営業債権から減額または流動負債として計上しております。

ロイヤルティ及びその他の営業収入は、その収入の獲得時点または履行義務を果たした時点で認識しております。取引の実質によっては、単一の取引に関する収益を複数回に分けて計上することがあります。一方で取引全体の価値を反映するために、複数回にわたる受取りを一括して収益に計上する場合があります。

#### 売上原価

売上原価は、売上収益に対応する直接原価、製造間接費及びサービス費用を含みます。支払ロイヤルティをはじめ、売上収益の計上に係る業務提携や技術導入等に由来する費用についても売上原価として計上しております。設備のバリデーション（性能が確保されていることを検証すること）完了から生産能力を通常生産レベルに引き上げるための製法検討費用は、発生主義で費用としております。

## 研究開発

次のような内部研究開発活動は、発生した時点で費用としております。

- ・新しい科学的または技術的知識の取得のための内部研究費用
- ・商用生産に向けた研究成果やその他知識の応用により発生する内部開発費用

当社グループで実行される開発プロジェクトに係る費用は、技術、薬事規制及びその他の不確実性に左右されるため、主要市場での規制当局による販売承認を得るまでは無形資産の計上要件を満たしていないと判断しております。

- ・医薬品として製造販売承認後の臨床試験（フェーズ4）等に係る費用

通常、当該費用には承認後の安全性調査や承認条件として承認後も継続される臨床試験等を含みます。フェーズ4試験は、規制当局から実施を要求されることがあるほか、安全性または適正使用の検証のために自ら実施することもあります。これらのフェーズ4試験の結果からは、信頼性をもって測定でき、単独で識別可能な将来の経済的便益の増加を見込むことができないと判断しているため、これに係る費用は無形資産として資産化しておりません。

技術導入契約、企業結合または個別の資産購入によって獲得された仕掛中の研究開発は無形資産として資産化しております。これらの獲得された資産は、当該研究開発が最終的に製品になるかどうかの不確実性は存在したとしても、当社グループによって支配されており、かつ単独で識別可能で、将来の経済的便益の流入が期待されます。したがって、承認前の医薬品や化合物に係る第三者への契約一時金やマイルストンの支払は、無形資産として認識しております。このような契約を通じて獲得された資産は無形資産の会計方針に基づいて測定しております。無形資産の取得後、当社グループ内部で引き続き行われる研究開発の費用は、他の内部研究及び内部開発と同様に処理しております。研究開発が戦略的提携の契約に係る場合、当社グループは契約一時金またはマイルストンの支払が研究開発への資金提供に該当するか、それとも資産獲得に該当するかの検討を行っております。

## ライセンス料、マイルストーン収入及び契約一時金等の受取

ロイヤルティ収入は、それぞれのライセンス契約の実質に従って、発生主義により計上しております。対価の回収可能性が確実でない場合には、入金をもって収益として計上しております。

当社グループは、製商品や技術の譲渡、またはこれらの許諾に関連する契約一時金、マイルストーン収入、ライセンス料及びその他類似した収入を第三者より得ております。成果のマイルストーンに関連して受領する収益は、当事者間で合意したマイルストンの達成に従い計上しております。後続期間を通じて成果が存在する契約一時金やライセンス料は、当初は繰延収益として計上し、その後の開発協力や製造義務の期間にわたって収益を認識しております。

## 従業員給付

短期従業員給付である賃金及び給料、社会保険料、有給休暇、賞与並びにその他の非貨幣性給付は、当社グループの従業員が勤務を提供した期間に費用として計上しております。当社グループは、賞与等の支払について、契約上の義務や過去の勤務の結果、推定的債務を負っている場合に負債として認識しております。

当社グループが通常の退職日より前に従業員の雇用を終了する場合または従業員が給付と引き換えに自主退職を受け入れる場合には、割増退職金が支払われることがあります。割増退職金は、当社グループが当該給付の申し出を撤回できなくなった時点または関連する事業所再編費用を認識した時点のいずれか早い時点で認識しております。



## 退職後給付

確定拠出制度については、当社グループが支払う拠出額を、従業員が関連する勤務を提供した会計期間の営業損益に含めて計上しております。

確定給付制度については、制度債務の現在価値と制度資産の公正価値の純額を、負債または資産として連結財政状態計算書に計上しております。

確定給付負債（資産）の純額の変動は次のように計上しております。当期勤務費用は営業損益に含めております。過去勤務費用及び制度清算に伴う損益は発生時に一般管理費等として認識しております。また、確定給付負債（資産）の純額に係る利息純額は金融費用として計上しております。数理計算上の仮定の変更や見積りと実績との差異に基づく数理計算上の差異及び制度資産に係る収益（確定給付負債（資産）の純額に係る利息純額に含まれる金額を除く）は、その他の包括利益に計上しております。確定給付負債（資産）の純額に係る利息純額は、制度資産に係る利息収益及び制度債務に係る利息費用から構成されております。利息純額は、期首の確定給付負債（資産）の純額に期中の拠出及び給付支払いによる変動を考慮し、制度債務の現在価値の測定に用いられるものと同じ割引率を乗じて算定しております。

ある確定給付制度の積立超過を他の制度の債務を決済するために使用できる法的権限を当社グループが有している場合を除いて、制度間の資産と負債は相殺しておりません。

## 株式報酬

取締役及び一部の従業員に付与される新株予約権は、付与日の公正価値で見積り、権利確定までの期間にわたり営業費用として計上し、同額を連結財政状態計算書の資本として認識しております。確定した権利の行使が発生した際のキャッシュ・フローについても、資本の増加として計上しております。

## 有形固定資産

有形固定資産の取得原価は、当初、購入に要した支出または建設に要した原価により計上しております。取得原価には、会社が意図した場所や状態で稼働を可能にするために必要となる費用、例えば、準備、据付、組立の費用や専門家への報酬を含みます。バリデーション（性能が確保されていることを検証すること）費用を含む、取得した資産が適切に機能しているかどうか確認を行う試験の費用は、当初の建設に要した取得原価に含めております。

土地を除く有形固定資産は、定額法により減価償却を行っております。減価償却に係る見積耐用年数の主なものは以下のとおりです。

構築物	40年
建物	10年～50年
機械装置及び備品	3年～15年

有形固定資産が複数の構成要素に分割できる場合には、その構成要素ごとに、それぞれ該当する耐用年数を適用しております。資産の耐用年数の見積りは定期的に見直しを行い、必要がある場合には耐用年数の短縮を行っております。修繕及び保守費用は発生した時点で費用としております。

## リース（借手）

ファイナンス・リースとは、所有に伴うリスクと経済価値のすべてが当社グループに移転するリースを指します。ファイナンス・リースは、リース開始時に算定したリース物件の公正価値または最低支払リース料総額の現在価値のいずれか低い金額で資産計上し、リース期間及び耐用年数のいずれか短い期間で償却しております。リース債務については、金融費用を除いた金額を有利子負債として認識しております。支払リース料のうち金融費用に相当する部分は、実効金利法を用いてリース期間にわたり費用としております。

オペレーティング・リースとは、所有に伴うリスクと経済価値が当社グループに移転しないリースを指します。オペレーティング・リース料の支払は、リース期間にわたり定額で費用としております。

## 無形資産

購入した特許権、商標権、許諾権及びその他の無形資産は取得原価で計上しております。これらの無形資産を企業結合を通じて取得した場合は公正価値で計上しております。無形資産は使用可能となった時点から耐用年数にわたり定額法により償却しております。耐用年数は、法的存続期間または経済的耐用年数のうちいずれか短い年数を採用し、定期的に見直しを行っております。

主な無形資産の見積耐用年数は、以下のとおりです。

製品関連無形資産	5年～12年
マーケティング関連無形資産等	5年
技術関連無形資産	3年～9年

## 有形固定資産及び無形資産の減損損失

有形固定資産及び利用可能な無形資産について減損の兆候がある場合、各会計期間末に減損の判定を実施しております。また、利用可能でない無形資産は、毎年、減損の判定を行っております。資産の回収可能価額（公正価値から売却費用を控除した額または使用価値のいずれか高い方）が帳簿価額を下回った場合は帳簿価額を回収可能価額まで引き下げております。減損損失は発生時の営業損失としております。使用価値は将来のキャッシュ・フローを見積り、適切な長期金利を使用し、時間的価値を考慮したうえで算定しております。減損損失が発生した場合、当該資産の耐用年数を見直し、必要に応じて耐用年数を短縮しております。

減損の戻入は、減損の額が減少し、その減少が減損後に発生した事象に客観的に関連付けることができる場合に連結損益計算書を通じて認識しております。

## 棚卸資産

棚卸資産は取得原価または正味実現可能価額のいずれか低い方で計上しております。製品及び仕掛品の取得原価は、原材料費、直接労務費、直接経費及び正常生産能力に基づく製造間接費を含んでおります。取得原価は総平均法で計算しております。正味実現可能価額は、見積売価から完成までの見積原価及び通常の営業過程における販売に要する見積費用を控除した額となります。

## 営業債権及びその他の債権

営業債権及びその他の債権は、当初の請求金額から貸倒引当金、値引及び一部の割戻等を控除した金額で計上しております。貸倒引当金は、当社グループが期日までに全額を回収できないという客観的証拠のある取引について計上しております。回収可能価額の見積りには、営業債権及びその他の債権の回収までに必要と見込まれる期間や実際の回収状況、過去の実績、経済情勢等の指標を用いております。

営業債権に対する貸倒引当金繰入額は、販売費に計上しております。値引・割戻等は、契約上の義務、過去の傾向や実績等を考慮したうえで、関連する売上収益が計上される会計期間に計上しております。

## 現金及び現金同等物

現金及び現金同等物には、現金、当座預金及びその他の預金等が含まれます。現金同等物は、現金化することが容易で、大幅な価値の変動が起こるリスクが低く、預入日から満期日が3か月以内の預金等が該当します。

## 引当金及び偶発負債・資産

引当金は、経済的資源の流出が生じる可能性が高く、法的または推定的債務があり、これに係る債務の金額を確実に見積ることができる場合に計上しております。事業再編引当金は、当社グループが事業再編に伴う詳細な計画を発表または開始した時点で計上しております。引当金は、最終的に生じると見込まれる債務の見積額を、貨幣の時間的価値に重要性がある場合には割り引いて計上しております。

偶発負債は、将来の事象によって債務の存在が確認されるか、または債務の金額を合理的に見積ることができない場合に注記で開示しております。偶発資産は、経済的資源の流入が生じる可能性が高くなった場合に注記で開示しております。

## 公正価値

公正価値とは、測定日において市場参加者間で秩序ある取引が行われた場合に、資産の売却によって受け取るであろう価格、または負債の移転のために支払うであろう価格です。公正価値は、活発な市場における相場価格が入手できない場合には、その市場価格を参考にする評価方法、またはオプション・プライシング・モデル、もしくは割引キャッシュ・フロー法等、確立された評価方法を用いることにより決定しております。

## 金融商品

金融商品を次のように分類しております。

**売却可能金融資産：**売却可能金融資産に指定されている、または以下のいずれにも分類されない、非デリバティブ金融資産です。これらは認識時点での公正価値で当初測定した後、各会計期間末の公正価値で再測定しております。公正価値の変動は、減損、金利及び為替レートの変動を除き、その他の包括利益として認識しております。資産の認識を中止する場合には、それまでその他の包括利益として資本で認識されていた累積損益をその他の金融収入（支出）に組替えております。この分類には、有価証券及び長期金融資産の大部分が該当します。

**公正価値で測定する金融商品－ヘッジ手段：**為替リスクを管理するために活用されているデリバティブ金融商品です。これらは認識時点での公正価値で当初測定した後、各会計期間末の公正価値で再測定しております。適格なキャッシュ・フロー・ヘッジに指定されたデリバティブを除き、公正価値の変動はその他の金融収入（支出）として計上しております。

**公正価値で測定する金融商品－その他：**当初認識時に純損益を通じて公正価値で測定する金融商品として指定された非デリバティブ金融商品です。これらは認識時点での公正価値で当初測定した後、各会計期間末の公正価値で再測定しております。公正価値の変動は純損益で認識されます。この分類には、売買目的として分類された金融資産が該当します。

**貸付金及び債権：**活発な市場における公表価格がなく、支払額を固定または確定し得る非デリバティブ金融商品です。これらは認識時点での公正価値で当初測定され、各会計期間末に、減損損失を控除したうえで、実効金利法を用いて償却原価で測定しております。この分類には、営業債権及びその他の債権、現金及び現金同等物並びに長期金融資産の一部が該当します。

**その他の金融負債：**非デリバティブ債務です。これらは認識時点での公正価値で当初測定され、各会計期間末に実効金利法を用いて償却原価で測定しております。この分類には、営業債務及びその他の債務並びに有利子負債が該当します。

## 金融商品の認識中止

金融資産から生じるキャッシュ・フローに対する契約上の権利が失効した場合、または金融資産の所有に伴うリスクと経済価値を実質的にすべて移転するような取引で当社グループが金融資産から生じるキャッシュ・フローを受け取る契約上の権利を譲渡した場合、金融資産の認識を中止しております。

金融負債は、契約上の義務が免責、取消、または失効となった場合に、認識を中止しております。

## 金融資産の減損損失

金融資産は各会計期間末に個別に減損テストを行っております。発行者の倒産、デフォルトまたは重要な財政状態の悪化が認められた場合には減損の客観的な証拠があるものとして、減損損失を認識しております。加えて、売却可能な資本性金融商品が、当初認識時の取得価額の25%を下回る時価となった場合、または6か月以上当初認識時の取得価額を継続して下回る場合にも、減損したものとみなします。

償却原価で測定している金融資産については、当初の実効利率を用いて割引いた見積将来キャッシュ・フローを使用して計算された回収可能価額が帳簿価額を下回る場合、その差額を減損損失として計上しております。売却可能金融資産については、その他の包括利益として認識していた当初取得原価または過去の減損を控除した帳簿価額と公正価値との差額を、減損認識時に連結損益計算書に振り替えております。

公正価値の回復が減損を認識した後に発生した事象に客観的に関連付けることができる場合には、減損損失の戻入を行っております。売却可能な資本性金融商品に係る減損後の公正価値の回復はその他の包括利益に計上しております。償却原価で測定している負債性金融商品または売却可能な負債性金融商品の場合には、減損損失の戻入はその他の金融収入（支出）として計上しております。

## ヘッジ会計

当社グループは為替リスクに対するヘッジを目的とし、先物為替予約及び通貨オプションを中心とするデリバティブ取引を行っております。ヘッジ会計の利用は特定の重要な取引に制限しております。ヘッジ会計の要件を満たすには、ヘッジ関係の文書化、高い発生可能性、ヘッジの有効性及び測定の信頼性等、いくつかの厳しい基準を満たす必要があります。経済的観点からヘッジ関係にあると考えられる取引であっても、これらの要件が満たされていない場合、当該ヘッジ関係はヘッジ会計として適格ではありません。この場合のヘッジ手段とヘッジ対象は、ヘッジ会計を適用していない独立の項目として認識されます。このようなヘッジ会計を適用していないデリバティブは公正価値で測定され、公正価値の変動はその他の金融収入（支出）で認識されます。

**キャッシュ・フロー・ヘッジ：**キャッシュ・フローの変動可能性のうち、認識されている資産・負債に関連する特定のリスクまたは可能性の非常に高い予定取引に起因し、純損益に影響し得るものに対するヘッジです。ヘッジ手段は公正価値で測定されます。ヘッジとして有効な部分の公正価値の変動はその他の包括利益として認識され、非有効部分はその他の金融収入（支出）に計上しております。ヘッジ関係が、非金融資産・非金融負債の為替リスクをヘッジする確定約定または可能性が高い予定取引である場合、それらが認識される際に、それまでその他の包括利益で認識されていたヘッジ手段の公正価値の累積変動額を非金融資産・非金融負債の当初の帳簿価額に振り替えております。その他のすべてのキャッシュ・フロー・ヘッジについては、予定取引が純損益に影響を与えるのと同じ期に、それまでその他の包括利益で認識されていたヘッジ手段の公正価値の累積変動額をその他の金融収入（支出）に振り替えております。

**公正価値ヘッジ：**認識されている資産・負債もしくは未認識の確定約定、または特定されたそれらの一部分の公正価値の変動に対するエクスポージャーのうち、特定のリスクに起因し、純損益に影響し得るものに対するヘッジです。ヘッジ手段は公正価値で測定し、ヘッジ対象は帳簿価額にヘッジしたリスクに相当する公正価値の変動を調整したうえで計上しております。公正価値の変動はすべてその他の金融収入（支出）に計上しております。

## 法人所得税

法人所得税は、課税所得を基礎に課税される税金をすべて含んでおります。課税所得に連動しない税金である固定資産税及び資本課税等は、営業費用としております。子会社で発生する内部留保の配分である子会社配当金等に対する所得税の負担は、当該子会社が将来配当を実施する確実性が高まったときのみ計上しております。

繰延税金資産及び負債は、税務上の資産及び負債の帳簿価額と会計上の資産及び負債の帳簿価額との間に生じた一時差異について認識しております。繰延税金資産は、将来の課税所得に対して未使用の欠損金を利用できる範囲で認識しております。

繰延税金資産及び負債並びに未収及び未払法人所得税は、同一の税務当局に法人所得税を徴税され、法的に相殺する権利がある場合にのみ相殺しております。繰延税金資産及び負債は、当社グループが事業を行うそれぞれの国において現時点で適用されるべき税率に基づいております。

## 自己株式

当社グループは、自己株式を資本の控除項目としております。自己株式を取得または売却した場合には、資本の変動として認識しております。取締役及び一部の従業員に付与した新株予約権が行使された場合には、自己株式から割り当てを行っております。

## (4) 会計方針の変更

当社グループは当連結会計年度より以下の基準を適用しております。

IFRS		新設・改訂の概要
IFRS第10号	連結財務諸表	投資企業が保有する投資の会計処理の規定
IFRS第12号	他の企業への関与の開示	
IAS第27号	個別財務諸表	
IAS第32号	金融商品：表示	金融商品と金融負債の相殺表示
IAS第36号	資産の減損	非金融資産の回収可能価額の開示
IAS第39号	金融商品：認識及び測定	デリバティブ契約更改の会計処理の改訂
IFRIC第21号	賦課金	賦課金の会計処理の明確化

上記の基準書については当社グループの業績及び財政状態に重要な影響はありません。

#### (5) 未適用の新たな基準書

当社グループは2015年度以降に適用となる新たな基準書による影響を調査中ですが、当社グループの業績及び財政状態に重要な影響を及ぼすものはないと判断しております。

なお、連結財務諸表の承認日までに新設または改訂が行われた重要な基準書のうち、当社グループが早期適用していないものは以下のとおりです。

	IFRS	強制適用時期 (以降開始年度)	当社グループ 適用時期	新設・改訂の概要
IFRS第15号	顧客との契約から 生じる収益	2017年1月1日	未定	収益の認識に関する会計処理の 改訂
IFRS第9号	金融商品	2018年1月1日	未定	金融商品の分類、測定及び認識 に係る改訂

## 2. セグメント情報

当社グループは、単一の医薬品事業に従事し、複数の事業セグメントを有していません。当社グループの医薬品事業は、新規の医療用医薬品の研究、開発、製造、販売活動から成り立っております。これらの機能的な活動は事業として統合した運営管理を行っております。

### 売上収益

(単位：百万円)

	当連結会計年度 (自2014年1月1日 至2014年12月31日)		前連結会計年度 (自2013年1月1日 至2013年12月31日)	
	製商品売上高	ロイヤルティ及び その他の営業収入	製商品売上高	ロイヤルティ及び その他の営業収入
日本	362,574	10,300	340,241	10,512
海外	74,309	13,926	61,057	11,842
うちスイス	55,051	13,884	42,909	11,729
合計	<b>436,883</b>	<b>24,226</b>	<b>401,298</b>	<b>22,354</b>

### 主要顧客に関する情報

	当連結会計年度 (自2014年1月1日 至2014年12月31日)		前連結会計年度 (自2013年1月1日 至2013年12月31日)	
	売上収益 (百万円)	割合 (%)	売上収益 (百万円)	割合 (%)
アルフレッサ株式会社	94,483	20.5	94,288	22.3
株式会社メディセオ	72,767	15.8	75,240	17.8
エフ・ホフマン・ラ・				
ロシュ・リミテッド	68,784	14.9	54,638	12.9
株式会社スズケン	47,658	10.3	49,728	11.7

### 3. 金融費用及びその他の金融収入（支出）

#### 金融費用

	当連結会計年度 (自2014年1月1日 至2014年12月31日)	(単位：百万円) 前連結会計年度 (自2013年1月1日 至2013年12月31日)
支払利息	△6	△11
確定給付制度に係る純利息費用	63	66
その他	△68	△68
<b>合計</b>	<b>△11</b>	<b>△12</b>

#### その他の金融収入（支出）

	当連結会計年度 (自2014年1月1日 至2014年12月31日)	(単位：百万円) 前連結会計年度 (自2013年1月1日 至2013年12月31日)
受取配当金	287	148
資本性金融商品の売却による利益	—	—
資本性金融商品の売却による損失	—	—
資本性金融商品の評価減及び減損	△0	△3
<b>資本性金融商品からの収益の純額</b>	<b>287</b>	<b>145</b>
受取利息	205	243
負債性金融商品の売却による利益	—	—
負債性金融商品の売却による損失	—	—
<b>受取利息及び負債性金融商品からの 収益の純額</b>	<b>205</b>	<b>243</b>
為替差益（損）	△672	△5,730
デリバティブによる収益（損失）	495	3,560
<b>為替関連差益（損）の純額</b>	<b>△177</b>	<b>△2,170</b>
<b>合計</b>	<b>315</b>	<b>△1,782</b>



## 4. 法人所得税

### 法人所得税

(単位：百万円)

	当連結会計年度 (自2014年1月1日 至2014年12月31日)	前連結会計年度 (自2013年1月1日 至2013年12月31日)
当期税金費用	△29,244	△25,260
繰延税金費用	5,158	202
<b>合計</b>	<b>△24,087</b>	<b>△25,058</b>

### 法定実効税率と実際負担率の調整

	当連結会計年度 (自2014年1月1日 至2014年12月31日)	前連結会計年度 (自2013年1月1日 至2013年12月31日)
法定実効税率	38.0%	38.0%
益金不算入及び損金不算入項目	1.1%	1.2%
税率変更による繰延税金の再測定	2.4%	0.1%
研究開発費控除	△7.7%	△4.9%
その他	△2.2%	△1.9%
<b>実際負担率</b>	<b>31.6%</b>	<b>32.5%</b>

### その他の包括利益に関連する法人所得税

(単位：百万円)

	当連結会計年度 (自2014年1月1日 至2014年12月31日)			前連結会計年度 (自2013年1月1日 至2013年12月31日)		
	税効果前	税効果	税効果後	税効果前	税効果	税効果後
確定給付制度の再測定	△2,256	804	△1,452	1,496	△532	964
売却可能金融資産	1,632	△582	1,050	2,760	△926	1,834
キャッシュ・フロー・ヘッジ	△6,543	2,491	△4,052	6,597	△2,508	4,090
在外子会社等の 為替換算差額	862	—	862	8,019	—	8,019
<b>その他の包括利益</b>	<b>△6,305</b>	<b>2,713</b>	<b>△3,592</b>	<b>18,873</b>	<b>△3,966</b>	<b>14,907</b>

**税金資産（負債）**

（単位：百万円）

	当連結会計年度 (2014年12月31日)	前連結会計年度 (2013年12月31日)
法人所得税		
未収	114	205
未払	△16,619	△12,673
<b>未収（未払）法人所得税の純額</b>	<b>△16,505</b>	<b>△12,468</b>
繰延税金		
資産	25,673	19,244
負債	△10,722	△12,211
<b>繰延税金資産（負債）の純額</b>	<b>14,950</b>	<b>7,033</b>

**未収（未払）法人所得税の純額の変動**

（単位：百万円）

	当連結会計年度 (自2014年1月1日 至2014年12月31日)	前連結会計年度 (自2013年1月1日 至2013年12月31日)
1月1日	△12,468	△11,093
税金の支払額	25,222	23,827
当期税金費用	△29,244	△25,260
外貨換算の影響等	△15	58
<b>12月31日</b>	<b>△16,505</b>	<b>△12,468</b>

## 繰延税金資産（負債）の純額の変動

（単位：百万円）

	有形 固定資産	無形資産	引当金	従業員 給付	その他の 一時差異	合計
<b>前連結会計年度</b>						
2013年1月1日	△20,938	528	185	3,192	27,805	10,772
当期利益への 計上額	797	△1,237	139	202	302	202
その他の包括 利益への計上額	—	—	—	△532	△3,434	△3,966
資本の部への 計上額	—	—	—	—	—	—
外貨換算の 影響等	—	—	—	—	25	25
<b>2013年12月31日</b>	<b>△20,142</b>	<b>△709</b>	<b>324</b>	<b>2,862</b>	<b>24,698</b>	<b>7,033</b>
<b>当連結会計年度</b>						
2014年1月1日	△20,142	△709	324	2,862	24,698	7,033
当期利益への 計上額	1,334	△232	304	△52	3,804	5,158
その他の包括 利益への計上額	—	—	—	804	1,909	2,713
資本の部への 計上額	—	—	—	—	—	—
外貨換算の 影響等	—	—	—	—	46	46
<b>2014年12月31日</b>	<b>△18,808</b>	<b>△940</b>	<b>628</b>	<b>3,613</b>	<b>30,457</b>	<b>14,950</b>

その他の一時差異の主なものは、税務上の前払費用、繰延資産の償却限度超過額です。

将来減算一時差異のうち1,530百万円（前連結会計年度1,882百万円）は繰延税金資産を計上しておりません。

税務上の繰越欠損金に係る繰延税金資産は、将来の回収可能性が確実であると判断した場合に認識しております。

**繰延税金資産を計上していない繰越欠損金とその失効時期**

（単位：百万円）

	当連結会計年度 （自2014年1月1日 至2014年12月31日）	前連結会計年度 （自2013年1月1日 至2013年12月31日）
1年未満	—	—
1年以上5年未満	—	—
5年以上	2,617	3,212
<b>合計</b>	<b>2,617</b>	<b>3,212</b>

繰越税額控除に係る繰延税金資産は、将来の回収可能性が確実であると判断した場合に認識しております。

**繰延税金資産を計上していない繰越税額控除とその失効時期**

（単位：百万円）

	当連結会計年度 （自2014年1月1日 至2014年12月31日）	前連結会計年度 （自2013年1月1日 至2013年12月31日）
1年未満	—	—
1年以上5年未満	—	2,358
5年以上	121	106
<b>合計</b>	<b>121</b>	<b>2,464</b>

当社グループは、100%出資の在外子会社における利益剰余金を将来にわたり再投資する方針であるため、これに係る繰延税金負債を認識しておりません。在外子会社の未処分利益に係る一時差異の総額は1,857百万円（前連結会計年度1,690百万円）です。

## 5. 有形固定資産

### 有形固定資産の帳簿価額

(単位：百万円)

	土地	建物 及び構築物	機械装置 及び備品	建設仮勘定	合計
2013年1月1日					
取得原価	10,388	110,947	156,452	516	278,304
減価償却累計額及び 減損損失累計額	△274	△50,607	△84,323	△44	△135,248
<b>帳簿価額</b>	<b>10,114</b>	<b>60,340</b>	<b>72,129</b>	<b>472</b>	<b>143,056</b>

### 前連結会計年度

2013年1月1日	10,114	60,340	72,129	472	143,056
増加	—	4	304	12,691	12,999
除売却	—	△209	△416	△51	△675
振替	—	4,267	5,788	△10,055	—
減価償却費	—	△3,621	△9,899	—	△13,520
減損損失	△1	△771	△882	△44	△1,697
その他	—	△28	0	—	△28
為替換算差額	—	16	290	4	310
<b>2013年12月31日</b>	<b>10,114</b>	<b>59,998</b>	<b>67,315</b>	<b>3,019</b>	<b>140,445</b>

取得原価	10,388	114,000	158,239	3,019	285,646
減価償却累計額及び 減損損失累計額	△275	△54,003	△90,924	—	△145,201
<b>帳簿価額</b>	<b>10,114</b>	<b>59,998</b>	<b>67,315</b>	<b>3,019</b>	<b>140,445</b>

### 当連結会計年度

2014年1月1日	10,114	59,998	67,315	3,019	140,445
増加	—	338	391	15,689	16,418
除売却	△169	△756	△438	—	△1,362
振替	—	5,283	9,188	△14,471	—
減価償却費	—	△3,777	△9,911	—	△13,688
減損損失	△580	△813	△382	—	△1,775
その他	—	0	1	—	1
為替換算差額	—	47	135	26	207
<b>2014年12月31日</b>	<b>9,365</b>	<b>60,320</b>	<b>66,298</b>	<b>4,262</b>	<b>140,245</b>

取得原価	9,973	117,796	160,610	4,262	292,642
減価償却累計額及び 減損損失累計額	△608	△57,476	△94,312	—	△152,396
<b>帳簿価額</b>	<b>9,365</b>	<b>60,320</b>	<b>66,298</b>	<b>4,262</b>	<b>140,245</b>

当連結会計年度及び前連結会計年度において、有形固定資産として資産化した借入コストはありません。

## 減損損失

当連結会計年度の主な減損損失は、浮間工場の遊休化した建物によるものです。前連結会計年度の主な減損損失は、鎌倉研究所の遊休化した建物によるものです。

当該資産の回収可能額が帳簿価額を下回ったため、帳簿価額を使用価値まで減額しております。

## 減損損失の費用区分

(単位：百万円)

	当連結会計年度 (自2014年1月1日 至2014年12月31日)	前連結会計年度 (自2013年1月1日 至2013年12月31日)
売上原価	1,116	188
販売費	—	24
研究開発費	4	1,485
一般管理費等	656	1
合計	<u>1,775</u>	<u>1,697</u>

## ファイナンス・リース

有形固定資産に計上したファイナンス・リース資産の取得価額は191百万円（前連結会計年度202百万円）、帳簿価額は50百万円（前連結会計年度67百万円）です。

負債に計上したリース債務の帳簿価額は53百万円（前連結会計年度71百万円）です。ファイナンス・リース債務は注記14に記載しております。

## オペレーティング・リース

主に設備や機械、車両、建物に係るオペレーティング・リースを契約しております。これらの契約が当社グループの意思決定に重要な制限を課すことはありません。

オペレーティング・リース費用は6,763百万円（前連結会計年度6,819百万円）です。

## 解約不能なオペレーティング・リース に基づく将来の最低リース料

(単位：百万円)

	当連結会計年度 (2014年12月31日)	前連結会計年度 (2013年12月31日)
1年以内	4,400	4,632
1年超5年以内	6,541	9,530
5年超	598	749
合計	<u>11,539</u>	<u>14,912</u>

## 資本的支出コミットメント

有形固定資産の購入または建設に係る解約不能の資本的支出契約を6,272百万円（前連結会計年度3,446百万円）締結しております。

## 6. 無形資産

### 無形資産の帳簿価額

(単位：百万円)

	製品関連 無形資産	利用可能でない 製品関連 無形資産	マーケティング 関連無形資産等	技術関連 無形資産	合計
<b>2013年1月1日</b>					
取得価額	12,369	2,181	169	45	14,765
償却累計額及び 減損損失累計額	△8,254	—	△10	△0	△8,265
<b>帳簿価額</b>	<b>4,116</b>	<b>2,181</b>	<b>159</b>	<b>45</b>	<b>6,500</b>
<b>前連結会計年度</b>					
2013年1月1日	4,116	2,181	159	45	6,500
増加	—	3,909	56	30	3,995
除売却	—	—	—	—	—
振替	994	△994	—	—	—
償却費	△924	—	△39	△6	△970
減損損失	—	△89	—	—	△89
為替換算差額	—	78	—	—	78
<b>2013年12月31日</b>	<b>4,185</b>	<b>5,085</b>	<b>175</b>	<b>68</b>	<b>9,514</b>
取得価額	14,055	5,174	225	75	19,529
償却累計額及び 減損損失累計額	△9,870	△89	△49	△7	△10,014
<b>帳簿価額</b>	<b>4,185</b>	<b>5,085</b>	<b>175</b>	<b>68</b>	<b>9,514</b>
<b>当連結会計年度</b>					
2014年1月1日	4,185	5,085	175	68	9,514
増加	38	2,576	492	28	3,134
除売却	—	—	—	—	—
振替	2,479	△2,479	—	—	—
償却費	△1,123	—	△58	△11	△1,192
減損損失	—	△171	—	—	△171
為替換算差額	—	0	—	—	0
<b>2014年12月31日</b>	<b>5,580</b>	<b>5,012</b>	<b>609</b>	<b>85</b>	<b>11,286</b>
取得価額	16,577	5,271	717	103	22,668
償却累計額及び 減損損失累計額	△10,997	△259	△107	△17	△11,381
<b>帳簿価額</b>	<b>5,580</b>	<b>5,012</b>	<b>609</b>	<b>85</b>	<b>11,286</b>

### 重要な無形資産

主な製品関連無形資産及び利用可能でない製品関連無形資産は、関連当事者との製品に係る技術導入契約により取得したものです。

製品関連無形資産の残存耐用年数は1年～12年です。

## 償却費及び減損損失の費用区分

(単位：百万円)

	当連結会計年度 (自2014年1月1日 至2014年12月31日)		前連結会計年度 (自2013年1月1日 至2013年12月31日)	
	償却費	減損損失	償却費	減損損失
売上原価	1,123	—	924	—
販売費	58	—	39	—
研究開発費	11	171	6	89
一般管理費等	—	—	—	—
合計	1,192	171	970	89

## 自己創設無形資産

当社グループの開発プロジェクトから生じる支出は、資産の認識基準を満たさないため、資産計上しておりません。

## 耐用年数を確定できない無形資産

耐用年数を確定できない無形資産はありません。

## 利用可能でない製品関連無形資産

利用可能でない製品関連無形資産は、主に製品に係る技術導入契約または個別の資産購入のいずれかにより取得した進行中の研究開発資産です。研究開発プロセスに内在する不確実性のため、研究開発中の資産は製品化に至らず減損損失が発生するリスクがあります。

## 無形資産の減損損失

減損損失は、資産の使用及び資産の最終的な処分から生み出される将来キャッシュ・フローの見積りの変更により生じます。競合相手の有無、技術的陳腐化または資産計上にあたって想定した製商品売上高からの低下といった要因により、資産の耐用年数の短縮または資産の減損を行います。

## アライアンスによる潜在のコミットメント

当社グループは、アライアンスのパートナーと技術導入契約及び類似の契約を締結しております。これらの契約により、合意された目標や成果を達成した場合、特定のマイルストーンまたは同様の支払を行います。

このような第三者への支払に関するコミットメントの現在の見積りは以下のとおりです。下記の金額は、割引前のものであり、また成功確率の調整は行わず、現在開発中であるすべてのプロジェクトが成功すると仮定した場合に生じる潜在的な支払をすべて含めております。また、支払時期は現時点における当社グループの最善の見積りに基づいております。

当連結会計年度末における  
潜在のコミットメント

(単位：百万円)

	第三者	関連当事者	合計
1年以内	1,598	964	2,562
1年超2年以内	3,281	1,037	4,318
2年超3年以内	450	1,892	2,342
合計	5,329	3,893	9,222



## 7. 長期金融資産

### 長期金融資産

(単位：百万円)

	当連結会計年度 (2014年12月31日)	前連結会計年度 (2013年12月31日)
売却可能金融資産	10,755	8,966
その他	—	100
<b>合計</b>	<b>10,755</b>	<b>9,066</b>

長期金融資産は事業の政策目的のために保有しております。このうち、主な売却可能金融資産は資本性金融商品であり、取引関係の維持・強化のために保有している国内の上場企業への投資です。

## 8. その他の非流動資産

### その他の非流動資産

(単位：百万円)

	当連結会計年度 (2014年12月31日)	前連結会計年度 (2013年12月31日)
長期前払費用	6,177	5,823
その他	4,552	5,023
<b>合計</b>	<b>10,728</b>	<b>10,846</b>

長期前払費用は、主に製造委託先における設備のバリデーション（性能が確保されていることを検証すること）費用であり、当社グループが関連当事者に支払ったものです。

## 9. 棚卸資産

### 棚卸資産

(単位：百万円)

	当連結会計年度 (2014年12月31日)	前連結会計年度 (2013年12月31日)
原材料及び貯蔵品	34,668	36,054
仕掛品	145	101
半製品	33,023	34,770
商品及び製品	72,228	58,249
棚卸資産評価減	△493	△639
<b>合計</b>	<b>139,571</b>	<b>128,536</b>

売上原価に計上した棚卸資産の金額は204,275百万円（前連結会計年度179,077百万円）です。また、費用計上した棚卸資産損失は1,182百万円（前連結会計年度1,013百万円）です。

## 10. 営業債権及びその他の債権

### 営業債権及びその他の債権

(単位：百万円)

	当連結会計年度 (2014年12月31日)	前連結会計年度 (2013年12月31日)
売掛金—第三者	124,697	99,076
売掛金—関連当事者	16,630	12,017
受取手形	17	15
その他—第三者	6,818	6,640
その他—関連当事者	11,616	10,442
貸倒引当金	△5	△7
合計	<b>159,773</b>	<b>128,182</b>

## 11. 有価証券

### 有価証券

(単位：百万円)

	当連結会計年度 (2014年12月31日)	前連結会計年度 (2013年12月31日)
売却可能金融資産		
短期金融資産及び預入期間が3か月超 の定期預金	116,030	119,573
合計	<b>116,030</b>	<b>119,573</b>

有価証券は資金運用目的で保有しております。主な短期金融資産は譲渡性預金及びコマーシャル・ペーパーです。

## 12. 現金及び現金同等物

### 現金及び現金同等物

(単位：百万円)

	当連結会計年度 (2014年12月31日)	前連結会計年度 (2013年12月31日)
現金		
手許現金及び 当座その他の預金	105,435	110,810
現金同等物		
預入期間が3か月以内の 定期預金	8,602	4,259
合計	<b>114,037</b>	<b>115,070</b>

### 13. その他の流動資産

#### その他の流動資産

(単位：百万円)

	当連結会計年度 (2014年12月31日)	前連結会計年度 (2013年12月31日)
デリバティブ金融資産	1,911	7,367
<b>金融資産合計</b>	<b>1,911</b>	<b>7,367</b>
前払費用	7,468	5,302
<b>非金融資産合計</b>	<b>7,468</b>	<b>5,302</b>
<b>合計</b>	<b>9,379</b>	<b>12,669</b>

### 14. 有利子負債

#### 有利子負債

(単位：百万円)

	当連結会計年度 (自2014年1月1日 至2014年12月31日)	前連結会計年度 (自2013年1月1日 至2013年12月31日)
1月1日	233	257
有利子負債の増加	27	22
有利子負債の減少	△46	△47
<b>12月31日</b>	<b>214</b>	<b>233</b>
ファイナンス・リース債務	53	71
その他	161	162
<b>合計</b>	<b>214</b>	<b>233</b>
長期有利子負債	185	195
短期有利子負債	29	38
<b>合計</b>	<b>214</b>	<b>233</b>

## 15. 引当金及び偶発負債

### 引当金

(単位：百万円)

	環境対策 引当金	事業再編 引当金	その他の 引当金	合計
<b>前連結会計年度</b>				
2013年1月1日	515	13	1,370	1,898
期中増加額	1	211	390	601
期中減少額（戻入）	△70	—	△10	△80
期中減少額（目的使用）	△1	△161	△76	△239
その他	—	7	—	7
<b>2013年12月31日</b>	<b>444</b>	<b>69</b>	<b>1,674</b>	<b>2,187</b>
長期引当金	444	36	1,601	2,082
短期引当金	—	33	72	105
<b>2013年12月31日</b>	<b>444</b>	<b>69</b>	<b>1,674</b>	<b>2,187</b>

### 当連結会計年度

2014年1月1日	444	69	1,674	2,187
期中増加額	83	63	1,070	1,215
期中減少額（戻入）	△47	—	△55	△102
期中減少額（目的使用）	△28	△95	△89	△212
その他	—	5	3	8
<b>2014年12月31日</b>	<b>453</b>	<b>42</b>	<b>2,602</b>	<b>3,097</b>
長期引当金	235	7	1,868	2,110
短期引当金	218	35	734	987
<b>2014年12月31日</b>	<b>453</b>	<b>42</b>	<b>2,602</b>	<b>3,097</b>

### 当連結会計年度末における 予想される支払時期

(単位：百万円)

	環境対策 引当金	事業再編 引当金	その他の 引当金	合計
1年以内	218	35	734	987
1年超2年以内	—	7	—	7
2年超3年以内	—	—	—	—
3年超	235	—	1,868	2,102
<b>合計</b>	<b>453</b>	<b>42</b>	<b>2,602</b>	<b>3,097</b>

### 環境対策引当金

環境対策引当金は、当社グループに関係する環境問題に対する引当金です。その性質から、支出の金額及びその時期を具体的に予測することは容易ではありません。重要な環境対策引当金のうち、貨幣の時間的価値に重要性がある場合には割引計算を行っております。

### 事業再編引当金

事業再編引当金は、当社グループの事業の範囲や事業の運営方法を大きく変更するようなプログラムが計画されることによって生じます。

事業再編によって必然的に生じる費用のうち、当社グループが行う継続的な活動に関連付けられない費用のみを引当金として計上しております。また、これらの支出の生じる時期はかなり確実であると判断しております。事業再編引当金は、貨幣の時間的価値に重要性がないため割引計算を行っておりません。

### その他の引当金

その他の引当金の主なものは有形固定資産の解体撤去に係る引当金です。支出の時期はそれらの性質により不確実です。重要なその他の引当金のうち、貨幣の時間的価値に重要性がある場合には割引計算を行っております。

### 偶発負債

当社グループの事業及び業績は、環境保護に関連するものをはじめ、常に様々な程度で政治、法制度、財政や規制等の変化による影響を受け続けております。当社グループが参入している産業は、これらの影響以外にも様々な種類のリスクにさらされております。これらの変化やリスク事象の頻度及び性質は、予測することが困難であり、また保険ですべてをカバーできないため、将来の事業や業績に与える影響も同様に予測することは困難です。

当社グループは、潜在的な新製品の権利を得るため、また、当社グループ独自の潜在的な新製品の開発支援に他の企業の参画を得るため、様々な企業と戦略的アライアンスを締結しております。アライアンス契約の条項に従い、アライアンスパートナーが特定のマイルストーンを達成することで、将来支払が生じる可能性があります。当社グループの潜在的コミットメントの最善の見積りは注記6に記載しております。

## 16. その他の非流動負債

### その他の非流動負債

	当連結会計年度 (2014年12月31日)	(単位：百万円) 前連結会計年度 (2013年12月31日)
繰延収益	10,755	9,462
その他	1,044	1,122
合計	<b>11,799</b>	<b>10,584</b>

## 17. 営業債務及びその他の債務

### 営業債務及びその他の債務

	当連結会計年度 (2014年12月31日)	(単位：百万円) 前連結会計年度 (2013年12月31日)
買掛金—第三者	7,267	7,128
買掛金—関連当事者	28,119	28,811
その他の未払税金	4,621	2,420
設備未払金	6,560	6,459
その他—第三者	3,429	3,008
その他—関連当事者	12,697	11,719
合計	<b>62,694</b>	<b>59,544</b>

## 18. その他の流動負債

### その他の流動負債

	当連結会計年度 (2014年12月31日)	(単位：百万円) 前連結会計年度 (2013年12月31日)
繰延収益	701	555
未払賞与等	9,985	9,595
デリバティブ金融負債	199	—
未払費用等	23,135	15,158
合計	<b>34,021</b>	<b>25,307</b>

## 19. 当社株主に帰属する資本

### 当社株主に帰属する資本

(単位：百万円)

前連結会計年度	その他の資本構成要素						資本 合計
	資本金	資本 剰余金	利益 剰余金	公正価値 評価	ヘッジ	為替換算 差額	
2013年1月1日	72,967	64,668	397,221	1,871	73	△8,839	527,961
当社株主に帰属する 当期利益	—	—	50,895	—	—	—	50,895
売却可能金融資産							
公正価値の純変動額	—	—	—	2,757	—	—	2,757
売却または減損による 連結損益計算書への 組替調整額	—	—	—	3	—	—	3
税効果額	—	—	—	△926	—	—	△926
キャッシュ・フロー・ ヘッジ							
公正価値の純変動額の うち有効部分	—	—	—	—	7,327	—	7,327
連結損益計算書への 組替調整額	—	—	—	—	△72	—	△72
ヘッジ対象の当初帳簿 価額に振り替えられた 金額に係る調整	—	—	—	—	△657	—	△657
税効果額	—	—	—	—	△2,508	—	△2,508
在外子会社等の換算差額							
為替相場の変動	—	—	—	—	—	8,019	8,019
非支配持分	—	—	—	—	—	△303	△303
確定給付制度							
再測定	—	—	1,496	—	—	—	1,496
税効果額	—	—	△532	—	—	—	△532
非支配持分	—	—	△2	—	—	—	△2
小計	—	—	963	1,834	4,090	7,716	14,602
当期包括利益合計	—	—	51,858	1,834	4,090	7,716	65,497
剰余金の配当	—	—	△22,866	—	—	—	△22,866
ストック・オプション	—	138	—	—	—	—	138
自己株式	—	962	—	—	—	—	962
2013年12月31日	72,967	65,768	426,213	3,704	4,163	△1,123	571,692

当社株主に帰属する資本

(単位：百万円)

	その他の資本構成要素						資本 合計
	資本金	資本 剰余金	利益 剰余金	公正価値 評価	ヘッジ	為替換算 差額	
<b>当連結会計年度</b>							
2014年1月1日	72,967	65,768	426,213	3,704	4,163	△1,123	571,692
当社株主に帰属する 当期利益	—	—	50,980	—	—	—	50,980
売却可能金融資産							
公正価値の純変動額	—	—	—	1,632	—	—	1,632
売却または減損による 連結損益計算書への 組替調整額	—	—	—	0	—	—	0
税効果額	—	—	—	△582	—	—	△582
キャッシュ・フロー・ ヘッジ							
公正価値の純変動額の うち有効部分	—	—	—	—	△803	—	△803
連結損益計算書への 組替調整額	—	—	—	—	△337	—	△337
ヘッジ対象の当初帳簿 価額に振り替えられた 金額に係る調整	—	—	—	—	△5,403	—	△5,403
税効果額	—	—	—	—	2,491	—	2,491
在外子会社等の換算差額							
為替相場の変動	—	—	—	—	—	862	862
非支配持分	—	—	—	—	—	△10	△10
確定給付制度							
再測定	—	—	△2,256	—	—	—	△2,256
税効果額	—	—	804	—	—	—	804
非支配持分	—	—	1	—	—	—	1
小計	—	—	△1,451	1,050	△4,052	851	△3,601
<b>当期包括利益合計</b>	—	—	49,529	1,050	△4,052	851	47,379
剰余金の配当	—	—	△24,521	—	—	—	△24,521
ストック・オプション	—	△73	—	—	—	—	△73
自己株式	—	1,623	—	—	—	—	1,623
<b>2014年12月31日</b>	<b>72,967</b>	<b>67,317</b>	<b>451,220</b>	<b>4,755</b>	<b>111</b>	<b>△271</b>	<b>596,099</b>



## 資本金

(単位：株)

	当連結会計年度 (2014年12月31日)	前連結会計年度 (2013年12月31日)
授權株式	799,805,050	799,805,050
発行済株式総数 (無額面普通株式)	559,685,889	559,685,889

## 配当

決議内容	株式の種類	配当金の総額 (百万円)	1株当たり 配当額 (円)	基準日	効力発生日
2013年3月27日 定時株主総会	普通株式	10,885	20	2012年12月31日	2013年3月28日
2013年7月25日 取締役会	普通株式	11,981	22	2013年6月30日	2013年8月30日
2014年3月27日 定時株主総会	普通株式	12,529	23	2013年12月31日	2014年3月28日
2014年7月24日 取締役会	普通株式	11,992	22	2014年6月30日	2014年9月1日
2015年3月26日 定時株主総会	普通株式	14,181	26	2014年12月31日	2015年3月27日

## 自己株式

	当連結会計年度 (自2014年1月1日 至2014年12月31日)	前連結会計年度 (自2013年1月1日 至2013年12月31日)
	株式数(株)	株式数(株)
1月1日	14,944,320	15,440,438
株式の発行	—	—
ストック・オプションの行使	△692,100	△501,600
株式の買取・買増	6,217	5,482
12月31日	14,258,437	14,944,320
帳簿価額(百万円)	33,370	34,970

## その他の資本構成要素

**公正価値評価：**売却可能金融資産について、売却、減損及びその他の処分が行われるまでに生じた公正価値の累積的な純変動額を表示しております。

**ヘッジ：**未認識のヘッジ対象に係るキャッシュ・フロー・ヘッジ手段から生じる公正価値の累積的な純変動額のうち、ヘッジが有効である部分を表示しております。

**為替換算差額：**日本円以外の機能通貨を用いる在外子会社を連結する際に生じる累積的な通貨換算差額を表示しております。

## 20. 非支配持分に帰属する資本

### 非支配持分に帰属する資本

	(単位：百万円)	
	当連結会計年度 (自2014年1月1日 至2014年12月31日)	前連結会計年度 (自2013年1月1日 至2013年12月31日)
1月1日	1,512	1,200
非支配持分に帰属する当期利益	1,097	991
在外子会社等の為替換算差額	10	303
確定給付制度の再測定	△1	2
<b>小計</b>	<b>10</b>	<b>305</b>
<b>当期包括利益合計</b>	<b>1,107</b>	<b>1,296</b>
剰余金の配当	△962	△983
非支配持分の変動	—	—
<b>12月31日</b>	<b>1,657</b>	<b>1,512</b>

非支配持分は中外サノフィアベンティス・エスエヌシー及び台湾中外製薬股份有限公司の少数株主に帰属するものです。

## 21. 従業員給付

### 従業員給付に係る費用

	(単位：百万円)	
	当連結会計年度 (自2014年1月1日 至2014年12月31日)	前連結会計年度 (自2013年1月1日 至2013年12月31日)
賃金及び給料	64,928	62,652
社会保険料	7,949	7,725
確定拠出制度費用	912	867
確定給付制度に係る営業費用	3,316	3,214
株式報酬費用	342	292
その他の従業員給付	3,386	3,201
<b>営業費用合計</b>	<b>80,834</b>	<b>77,951</b>
確定給付制度に係る純利息費用	△63	△66
<b>合計</b>	<b>80,771</b>	<b>77,885</b>

その他の従業員給付の主なものは福利厚生費です。

## 22. 退職後給付制度

退職後給付制度のうち、第三者である金融機関に固定額の拠出を行い、それ以上の拠出を行う法的または推定的債務を有しないものは確定拠出制度に分類しております。それ以外のすべての制度は、当社グループの潜在的な債務の金額が比較的小さい場合またはそのような債務が発生する可能性が相対的に低い場合であっても確定給付制度に分類しております。当社グループは、従業員に対して確定拠出型及び確定給付型の退職後給付制度を設けておりますが、その大部分は確定給付制度に該当します。

なお、当社は2009年3月開催の第98回定時株主総会の決議により取締役に対する退職慰労金制度を、2006年3月開催の第95回定時株主総会の決議により社外取締役及び監査役（社外監査役を含む）に対する退職慰労金制度をそれぞれ廃止しております。

### 確定拠出制度

確定拠出制度は、当社グループによる第三者への掛金の拠出からなり、その費用は912百万円（前連結会計年度867百万円）です。

### 確定給付制度

当社グループは、確定給付制度として企業年金基金制度及び退職一時金制度を設けております。

企業年金基金制度では、従業員は退職までの雇用期間に付与された制度ポイントの累計に基づく金額について、退職時に一時金として給付を受けることができます。雇用期間が一定以上となる従業員は、この金額の一部または全部について有期または終身年金として給付を受けることを選択できます。退職一時金制度では、従業員は制度ポイントの累計に基づく金額について、退職時に一時金として給付を受けることができます。退職一時金制度に対しては、退職給付信託を設定しております。なお、従業員の退職等に際して、確定給付制度の対象とされない割増退職金を支払う場合があります。

確定給付制度に関する基金及び信託は当社グループから独立していますが、当社グループからの拠出のみを財源としております。

これらの制度資産は、制度債務を踏まえた長期の運用を考慮し、複数の種類の金融商品に投資が行われております。また、積立状況は責任部門で管理し、報告日時点での評価を毎年実施しております。

確定給付制度債務は予測単位積増方式を用いて算定しています。計算の結果、潜在的な資産が生じる場合、制度からの返還または将来の制度への掛金の減額から得られる経済的便益の現在価値を限度として、資産を認識しております。

### 確定給付制度に係る費用

（単位：百万円）

	当連結会計年度 （自2014年1月1日 至2014年12月31日）	前連結会計年度 （自2013年1月1日 至2013年12月31日）
勤務費用	3,316	3,214
過去勤務費用	—	—
制度清算による損益	—	—
<b>営業費用合計</b>	<b>3,316</b>	<b>3,214</b>
確定給付制度に係る純利息費用	△63	△66
<b>費用合計</b>	<b>3,253</b>	<b>3,148</b>

## 制度資産の積立状況

(単位：百万円)

	当連結会計年度 (2014年12月31日)	前連結会計年度 (2013年12月31日)
制度資産の公正価値	74,897	71,029
確定給付債務	△75,567	△68,436
<b>積立超過（不足）</b>	<b>△670</b>	<b>2,593</b>
退職後給付資産	1,946	3,862
退職後給付負債	△2,616	△1,269
<b>認識される制度資産 （負債）の純額</b>	<b>△670</b>	<b>2,593</b>

## 制度資産の公正価値

(単位：百万円)

	当連結会計年度 (自2014年1月1日 至2014年12月31日)	前連結会計年度 (自2013年1月1日 至2013年12月31日)
1月1日	71,029	66,267
利息収益	1,083	1,165
再測定	3,340	3,883
為替換算差額	105	14
事業主による拠出	1,992	1,949
受給者への給付	△2,652	△2,250
<b>12月31日</b>	<b>74,897</b>	<b>71,029</b>
内訳		
資本性金融商品	16,437	15,272
負債性金融商品	42,237	39,088
現金及び現金同等物	9,517	10,182
その他	6,706	6,486
<b>合計</b>	<b>74,897</b>	<b>71,029</b>

制度資産で保有している資本性金融商品及び負債性金融商品は相場価格を入手できるものであり、公正価値ヒエラルキーのレベル1に該当する金融商品です。

## 制度債務の現在価値

(単位：百万円)

	当連結会計年度 (自2014年1月1日 至2014年12月31日)	前連結会計年度 (自2013年1月1日 至2013年12月31日)
1月1日	68,436	64,334
勤務費用	3,316	3,214
利息費用	1,021	1,099
再測定—人口統計上の仮定	683	1
再測定—財務上の仮定	4,865	2,239
再測定—実績修正	48	147
為替換算差額	113	27
受給者への給付	△2,914	△2,625
12月31日	<b>75,567</b>	<b>68,436</b>
デュレーション (年)	15.1	14.8

## 年金数理計算上の仮定

年金数理計算上の仮定は、退職後給付の最終的な費用を決定するために用いられる客観的かつ相互に矛盾のない見積変数であり、年金数理人の助言に基づき責任部門により毎年見直されます。この仮定は、死亡率や退職率などの人口統計上の仮定と、金利などの財政上の仮定で構成されています。

**人口統計上の仮定：**人口統計上の仮定には、死亡率や退職率などがあります。死亡率は確定給付企業年金法施行規則に定める基準死亡率を使用しております。退職率は退職後給付制度における過去の実績に基づいております。

**財政上の仮定：**財政上の仮定には割引率があります。主に優良社債の利回りを参照し、退職後給付の支給見込期間などを反映しております。

	当連結会計年度 (2014年12月31日)	前連結会計年度 (2013年12月31日)
割引率 (%)	1.08	1.53
インフレ率 (%)	—	—

### 年金数理計算上の仮定の感応度

使用した数理計算上の仮定が変化した場合の制度債務への影響額は以下のとおりです。計算にあたり使用した仮定以外の変数は一定であるとしております。

	当連結会計年度 (2014年12月31日)
割引率	
0.25%ポイント増加	2,755百万円減少
0.25%ポイント減少	2,880百万円増加
インフレ率	
0.25%ポイント増加	—
0.25%ポイント減少	—
平均余命	
1年増加	1,185百万円増加

### 将来キャッシュ・フロー

最新の数理計算によると、当社グループは、確定給付制度に対して2015年度に2,005百万円の拠出が求められることが予想されております。

## 23. 株式報酬

当社グループは取締役及び一部の従業員に対する持分決済型株式報酬制度を設けております。これらはIFRS第2号（株式報酬）に従って、権利付与日の公正価値で評価し、権利確定期間にわたり費用計上しております。

### 株式報酬に係る費用

（単位：百万円）

	当連結会計年度 (自2014年1月1日 至2014年12月31日)	前連結会計年度 (自2013年1月1日 至2013年12月31日)
売上原価	2	2
販売費	36	30
研究開発費	43	32
一般管理費等	260	228
合計	<b>342</b>	<b>292</b>
持分決済型株式報酬		
一般型ストック・オプション	225	173
株式報酬型ストック・オプション	117	119

### 株式報酬に係るキャッシュ・フロー

（単位：百万円）

	当連結会計年度 (自2014年1月1日 至2014年12月31日)	前連結会計年度 (自2013年1月1日 至2013年12月31日)
持分決済型株式報酬		
一般型ストック・オプションの行使	1,226	820
株式報酬型ストック・オプションの行使	0	—

## 一般型ストック・オプション

当社グループは、2003年から取締役及び一部の従業員に対する一般型ストック・オプションとして新株予約権を発行しております。付与対象者は、新株予約権1個当たり普通株式100株を特定の行使価格で購入する権利を有しております。この権利は譲渡できず、権利行使期間は権利付与後約10年間、権利行使の確定条件は付与日以降約2年間継続して勤務することです。

## 一般型ストック・オプションの未行使残高

	当連結会計年度 (自2014年1月1日 至2014年12月31日)		前連結会計年度 (自2013年1月1日 至2013年12月31日)	
	新株予約権 (個)	加重平均 権利行使価格 (円)	新株予約権 (個)	加重平均 権利行使価格 (円)
期首未行使残高	23,025	204,917	25,113	190,214
権利付与	3,100	267,400	3,270	250,000
権利喪失	—	—	△40	201,400
権利行使	△6,511	188,325	△5,016	163,517
権利失効	△413	172,418	△302	158,516
期末未行使残高	<b>19,201</b>	<b>221,330</b>	<b>23,025</b>	<b>204,917</b>
うち行使可能残高	12,851	202,966	16,465	206,495

## 未行使の一般型ストック・オプション（当連結会計年度末）

権利付与年	未行使残高			うち行使可能残高	
	新株予約権 (個)	加重平均 残存期間 (年)	加重平均 行使価格 (円)	新株予約権 (個)	加重平均 行使価格 (円)
2005	510	0.22	164,900	510	164,900
2006	2,101	1.23	224,500	2,101	224,500
2007	2,841	2.23	303,900	2,841	303,900
2008—付与なし	—	—	—	—	—
2009	1,410	4.23	169,600	1,410	169,600
2010	1,631	5.31	188,100	1,631	188,100
2011	1,730	6.40	139,700	1,730	139,700
2012	2,628	7.31	152,800	2,628	152,800
2013	3,250	8.32	250,000	—	—
2014	3,100	9.31	267,400	—	—
合計	<b>19,201</b>	<b>5.72</b>	<b>221,330</b>	<b>12,851</b>	<b>202,966</b>



## 株式報酬型ストック・オプション

当社グループは、取締役への退職慰労金制度を廃止し、これに代わり2009年から取締役に対する株式報酬型ストック・オプションとして新株予約権を発行しております。付与対象者は、新株予約権1個当たり普通株式100株を100円の行使価格で購入する権利を有しております。この権利は譲渡できず、権利行使期間は新株予約権付与後約30年間であり、取締役を退任後に行使することができます。

## 株式報酬型ストック・オプションの未行使残高

	当連結会計年度 (自2014年1月1日 至2014年12月31日)		前連結会計年度 (自2013年1月1日 至2013年12月31日)	
	新株予約権 (個)	加重平均 権利行使価格 (円)	新株予約権 (個)	加重平均 権利行使価格 (円)
期首未行使残高	3,360	100	2,838	100
権利付与	461	100	522	100
権利喪失	—	—	—	—
権利行使	△410	100	—	—
権利失効	—	—	—	—
期末未行使残高	<b>3,411</b>	<b>100</b>	<b>3,360</b>	<b>100</b>
うち行使可能残高	—	—	—	—

## 未行使の株式報酬型ストック・オプション（当連結会計年度末）

権利付与年	未行使残高			うち行使可能残高	
	新株予約権 (個)	加重平均 残存期間 (年)	加重平均 行使価格 (円)	新株予約権 (個)	加重平均 行使価格 (円)
2009	519	24.31	100	—	—
2010	579	25.31	100	—	—
2011	672	26.40	100	—	—
2012	723	27.31	100	—	—
2013	457	28.32	100	—	—
2014	461	29.31	100	—	—
合計	<b>3,411</b>	<b>26.74</b>	<b>100</b>	<b>—</b>	<b>—</b>

## 公正価値測定

当連結会計年度に発行した新株予約権の公正価値測定で用いた主な基礎数値等は以下のとおりです。なお、予想株価変動率は過去（権利行使期間と同様の期間）の株価実績に基づき算定しております。

### 一般型ストック・オプション

新株予約権付与数	3,100個
新株予約権1個につき付与される株式数	普通株式100株
権利付与日	2014年5月12日
権利確定期間	2014年5月12日～2016年4月25日
権利行使期間（＊）	2014年5月12日～2024年4月24日
付与日における公正な評価単価	792円
使用した評価モデル	二項モデル
主な基礎数値	
付与日の株価（普通株式100株当たり）	263,400円
権利行使価格（普通株式100株当たり）	267,400円
予想株価変動率	30.49%
予想配当利回り	1.71%
無リスク利子率	0.60%

（＊）権利行使期間にかかわらず、発行決議日より約2年間は行使できません。

### 株式報酬型ストック・オプション

新株予約権付与数	461個
新株予約権1個につき付与される株式数	普通株式100株
権利付与日	2014年5月12日
権利確定期間	—
権利行使期間（＊）	2014年5月12日～2044年4月24日
付与日における公正な評価単価	2,506円
使用した評価モデル	二項モデル
主な基礎数値	
付与日の株価（普通株式100株当たり）	263,400円
権利行使価格（普通株式100株当たり）	100円
予想株価変動率	26.33%
予想配当利回り	1.71%
無リスク利子率	0.10%

（＊）新株予約権の行使は、取締役の地位を喪失した日の翌日以降10日間に限定されます。

### 新株予約権の行使

	当連結会計年度 (自2014年1月1日 至2014年12月31日)		前連結会計年度 (自2013年1月1日 至2013年12月31日)	
	権利行使 (個)	加重平均株価 (円)	権利行使 (個)	加重平均株価 (円)
一般型ストック・ オプション	6,511	2,951	5,016	2,128
株式報酬型ストック・ オプション	410	2,577	—	—

## 24. 1株当たり利益

### 基本的1株当たり利益

	当連結会計年度 (自2014年1月1日 至2014年12月31日)	前連結会計年度 (自2013年1月1日 至2013年12月31日)
当社株主に帰属する当期利益 (百万円)	50,980	50,895
加重平均普通株式数(株)	559,685,889	559,685,889
加重平均自己株式数(株)	△14,630,702	△15,161,596
基本的加重平均普通株式数(株)	545,055,187	544,524,293
基本的1株当たり当期利益(円)	93.53	93.47

### 希薄化後1株当たり利益

	当連結会計年度 (自2014年1月1日 至2014年12月31日)	前連結会計年度 (自2013年1月1日 至2013年12月31日)
当社株主に帰属する当期利益 (百万円)	50,980	50,895
基本的加重平均普通株式数(株)	545,055,187	544,524,293
希薄化効果の影響調整： ストック・オプション(株)	892,848	659,346
希薄化効果後 加重平均普通株式数(株)	545,948,035	545,183,639
希薄化後1株当たり当期利益(円)	93.38	93.35

当連結会計年度末現在で、5,941個（前連結会計年度末9,897個）のストック・オプションが、希薄化効果を有さないとして、希薄化後加重平均普通株式数の算定から除外しております。

## 25. キャッシュ・フロー計算書

### 営業活動によるキャッシュ・フロー

営業活動によるキャッシュ・フローは、当社グループの主要な事業活動である医薬品の研究開発・製造・販売活動から生じます。営業活動による現金創出額は、営業利益に有形固定資産の減価償却費、無形資産の償却費や減損損失等の非資金損益項目の調整を行う間接法によって計算しております。営業キャッシュ・フローには、当社グループのすべての活動によって生じる法人所得税の支払を含んでおります。

### 営業活動による現金創出額

(単位：百万円)

	当連結会計年度 (自2014年1月1日 至2014年12月31日)	前連結会計年度 (自2013年1月1日 至2013年12月31日)
当期利益	52,077	51,886
金融費用	11	12
その他の金融収入(支出)	△315	1,782
法人所得税	24,087	25,058
<b>営業利益</b>	<b>75,859</b>	<b>78,738</b>
有形固定資産の減価償却費	13,688	13,520
無形資産の償却費	1,192	970
有形固定資産の減損損失	1,775	1,697
無形資産の減損損失	171	89
確定給付制度に係る営業費用	3,316	3,214
持分決済型株式報酬に係る営業費用	342	292
引当金に係る費用(戻入)の純額	99	142
棚卸資産損失	1,182	1,013
その他の調整	1,426	1,283
<b>合計</b>	<b>99,050</b>	<b>100,959</b>

### 投資活動によるキャッシュ・フロー

投資活動によるキャッシュ・フローは主に有形固定資産及び無形資産への投資です。また、有価証券等への投資、投資から得られる受取利息及び受取配当金を含んでおります。

### 利息及び配当金の受取

(単位：百万円)

	当連結会計年度 (自2014年1月1日 至2014年12月31日)	前連結会計年度 (自2013年1月1日 至2013年12月31日)
受取利息	203	271
受取配当金	287	148
<b>合計</b>	<b>490</b>	<b>419</b>

### 財務活動によるキャッシュ・フロー

財務活動によるキャッシュ・フローは主に配当の支払です。

### 重要な非資金取引

当連結会計年度及び前連結会計年度において、重要な非資金取引はありません。

## 26. リスクマネジメント

### (1) 財務リスク管理

事業及び財務活動に伴い、当社グループはさまざまな財務リスクにさらされております。財務リスクは、主に為替レート、金利、株価、取引相手の信用度及び支払能力の変化に起因するものです。

当社グループにおける財務リスク管理は、取締役会によってレビューを受けた方針に基づいて行われております。当該方針は信用リスク、流動性リスク及び市場リスクに対応しており、リスクの上限、投資適格な金融商品やモニタリング手続についての指針を提供しております。また、当該方針において、投機目的でデリバティブ金融商品を保有することを禁止しております。方針の遵守及び日々のリスク管理は関連する部門によって行われており、これらのリスクに関する定期的な報告は財務経理部門及び管理部門によって行われております。

#### ①信用リスク

営業債権及びその他の債権は取引先の信用リスクにさらされております。営業債権は主に売掛金です。営業債権は、カントリー・リスクの評価、与信限度額の設定、継続した信用調査及び取引先のモニタリングに重点を置いた管理を行っております。モニタリングとは、営業管理部門が経理規程に従い、主要な取引先ごとに営業債権の期日及び残高を管理し、延滞状況及び財務状況等の悪化による回収懸念を早期に把握し軽減を図ることです。

営業債権の管理は、リスクを許容可能な水準に保ちながら資産の利用を最適化することによって、当社グループの成長及び収益性を維持することを目的としております。営業債権の回収を担保することが適切な場合には信用保険及び類似の信用補完手続きを実施しております。なお、当連結会計年度末及び前連結会計年度末において、担保として保有している重要な資産はありません。

当社グループが有する営業債権のうち第三者に対する売掛金は、主に日本の顧客に対するものです。当連結会計年度末における主要顧客に対する売掛金は、第三者に対する売掛金のうち、72%を占めております。

#### 主要顧客に対する売掛金

(単位：百万円)

	当連結会計年度 (2014年12月31日)	前連結会計年度 (2013年12月31日)
アルフレッサ株式会社	29,876	26,185
株式会社メディセオ	28,875	20,575
株式会社スズケン	19,513	14,075
東邦薬品株式会社	11,280	11,719
合計	89,545	72,554

#### 減損していない営業債権及びその他の債権の経過月数

(単位：百万円)

	当連結会計年度 (2014年12月31日)	前連結会計年度 (2013年12月31日)
期日経過前	159,698	128,043
1か月未満	49	131
1－3か月	12	0
4－6か月	4	8
7－12か月	—	—
1年超	9	—
合計	159,773	128,182

また、デリバティブ取引の利用及び短期金融資産への投資にあたっては、カウンター・パーティー・リスクを軽減するために、信用力の高い金融機関と取引しております。

担保、その他の信用補完措置を考慮しない場合に、財務活動から生じる信用リスクの最大エクスポージャーは、当社グループが保有する金融資産の帳簿価額になります。

#### 金融資産の減損損失

当連結会計年度の売却可能金融資産の減損は僅少です。（前連結会計年度 売却可能金融資産 3 百万円）

#### ②流動性リスク

流動性リスクは、支払義務が即時に利用可能な金融資産の金額を超過する場合に発生します。流動性リスクに対する当社グループのアプローチは、流動性の需要に即時に対応できるだけの十分な手許資金を維持することにあります。財務経理部門が各部門からの報告に基づき資金繰り計画を作成及び更新することにより、流動性リスクを管理しております。

当社は1社以上の格付機関によって高い信用格付を受けております。この結果、重要な資金調達を行う必要が生じた場合には、国際的な資本市場への効率的なアクセスが可能となっております。また、当社は複数の金融機関に対して未使用のコミットメントラインを有しており、その金額は合計で40,000百万円（前連結会計年度40,000百万円）です。

#### 金融負債の契約上の満期日

（単位：百万円）

	合計	0－3か月	4－6か月	7－12か月	1年超
<b>当連結会計年度</b>					
（2014年12月31日）					
営業債務及びその他の債務	62,694	60,520	2,173	—	0
その他の流動債務					
デリバティブ金融負債	199	199	—	—	—
<b>合計</b>	<b>62,893</b>	<b>60,720</b>	<b>2,173</b>	<b>—</b>	<b>0</b>
<b>前連結会計年度</b>					
（2013年12月31日）					
営業債務及びその他の債務	59,544	55,680	3,864	—	—
その他の流動債務					
デリバティブ金融負債	—	—	—	—	—
<b>合計</b>	<b>59,544</b>	<b>55,680</b>	<b>3,864</b>	<b>—</b>	<b>—</b>

### ③市場リスク

市場リスクは、当社グループが保有する金融資産及び金融負債の市場価格の変動から生じます。市場価格の変動は、主に為替レート及び金利の変動によるものであり、当社グループの純損益及び資本に影響を与えます。

#### 為替リスク

外貨建ての営業債権及びその他の債権並びに営業債務及びその他の債務は、為替リスクにさらされております。為替リスク管理活動の目的は、当社グループが保有する現在及び将来の資産の経済的価値を維持し、当社グループの業績の変動を最小化することにあります。

当社グループは、外貨建債権債務に係る為替リスクに対するヘッジを目的とし、先物為替予約及び通貨オプションを中心とするデリバティブ取引を行っております。また、その一部はキャッシュ・フロー・ヘッジとして予定取引の段階でヘッジ指定しております。

外貨建債権債務の為替リスクをヘッジするために用いるデリバティブ取引は、当社グループ内で規定された管理体制に基づいて実施しており、取引残高・評価損益等の取引の状況を、月次で公正価値を用いて把握しております。なお、子会社はデリバティブ取引を行っておりません。

#### 為替感応度分析

機能通貨である円が主要通貨に対して1%円高になった場合、当社の保有する外貨建金融商品が税引前当期利益に与える影響額は以下のとおりです。また、ヘッジ会計を適用したデリバティブ金融商品のうち、ヘッジ関係が有効な部分は影響額の計算から除外しております。なお、計算にあたり使用した通貨以外の通貨は変動しないものと仮定しております。

	当連結会計年度 (自2014年1月1日 至2014年12月31日)	前連結会計年度 (自2013年1月1日 至2013年12月31日)
期中平均為替レート (円)		
スイスフラン	115.69	105.24
ユーロ	140.49	129.51
USドル	105.84	97.54
税引前当期利益 (単位：百万円)		
スイスフラン	△39	39
ユーロ	15	△2
USドル	33	14

(注) 上記でプラスの数値は、1%円高になった場合に、当社が保有する外貨建金融商品が税引前当期利益に与えるプラスの影響を示しております。なお、これらは当社のキャッシュ・フローや経営への影響を表したものではありません。

機能通貨である円が主要通貨に対して１％円高になった場合の、当社が保有する外貨建金融商品に与える影響額の内訳は以下のとおりです。

#### スイスフラン

	当連結会計年度 (2014年12月31日)			前連結会計年度 (2013年12月31日)		
	エクス ポージャー (百万CHF)	エクス ポージャー (百万円)	変動額 (百万円)	エクス ポージャー (百万CHF)	エクス ポージャー (百万円)	変動額 (百万円)
営業債権及びその他の債権	184	22,189	△222	140	16,635	△166
営業債務及びその他の債務	△306	△36,947	369	△333	△39,417	394
長期金融資産	—	—	—	—	—	—
現金及び現金同等物	69	8,336	△83	69	8,196	△82
デリバティブの契約価額						
ヘッジ関係が有効なヘッジ手段	△100	△12,214	—	426	50,405	—
上記以外	85	10,362	△104	90	10,645	△106
合計	<b>△68</b>	<b>△8,274</b>	<b>△39</b>	<b>393</b>	<b>46,464</b>	<b>39</b>

#### ユーロ

	当連結会計年度 (2014年12月31日)			前連結会計年度 (2013年12月31日)		
	エクス ポージャー (百万EUR)	エクス ポージャー (百万円)	変動額 (百万円)	エクス ポージャー (百万EUR)	エクス ポージャー (百万円)	変動額 (百万円)
営業債権及びその他の債権	4	645	△6	3	377	△4
営業債務及びその他の債務	△15	△2,154	22	△1	△192	2
長期金融資産	—	—	—	—	—	—
現金及び現金同等物	—	—	—	—	—	—
デリバティブの契約価額						
ヘッジ関係が有効なヘッジ手段	—	—	—	—	—	—
上記以外	—	—	—	—	—	—
合計	<b>△10</b>	<b>△1,509</b>	<b>15</b>	<b>1</b>	<b>185</b>	<b>△2</b>



## USドル

	当連結会計年度 (2014年12月31日)			前連結会計年度 (2013年12月31日)		
	エクスポージャー (百万USD)	エクスポージャー (百万円)	変動額 (百万円)	エクスポージャー (百万USD)	エクスポージャー (百万円)	変動額 (百万円)
営業債権及びその他の債権	6	683	△7	3	342	△3
営業債務及びその他の債務	△33	△3,953	40	△16	△1,714	17
長期金融資産	—	—	—	—	—	—
現金及び現金同等物	—	—	—	—	—	—
デリバティブの契約価額						
ヘッジ関係が有効なヘッジ手段	110	13,231	—	90	9,472	—
上記以外	—	—	—	—	—	—
合計	83	9,961	33	77	8,100	14

### 金利リスク

当社グループが保有する有利子負債及び貸付金の残高は僅少であり、当社グループにおける金利リスクは軽微です。

## (2) 金融商品

### 金融商品の帳簿価額及び公正価値

当社グループが保有する金融商品として、長期金融資産、営業債権及びその他の債権、有価証券、現金及び現金同等物、その他の流動資産に含まれるデリバティブ金融資産、営業債務及びその他の債務、その他の流動負債に含まれるデリバティブ金融負債、有利子負債があります。これらの帳簿価額は公正価値と一致または近似しております。

### 公正価値で測定する金融商品

経常的な公正価値測定を行う際の評価技法へのインプットを3つのレベルに分類しております。

- レベル1－活発な市場における同一資産及び負債の無修正の相場価格
- レベル2－レベル1に含まれる相場価格以外で、直接または間接に観察可能なインプット
- レベル3－観察不能なインプットを含む、評価技法を用いて測定された公正価値

公正価値ヒエラルキー

(単位：百万円)

	レベル 1	レベル 2	レベル 3	合計
<b>当連結会計年度</b> (2014年12月31日)				
有価証券				
短期金融資産及び預入期間が 3 か月超の定期預金	—	116,030	—	116,030
負債性金融商品	—	—	—	—
その他の流動資産				
デリバティブ金融資産	—	1,911	—	1,911
長期金融資産				
売却可能金融資産	9,318	—	1,438	10,755
<b>金融資産合計</b>	<b>9,318</b>	<b>117,941</b>	<b>1,438</b>	<b>128,696</b>
その他の流動負債				
デリバティブ金融負債	—	△199	—	△199
<b>金融負債合計</b>	<b>—</b>	<b>△199</b>	<b>—</b>	<b>△199</b>
	レベル 1	レベル 2	レベル 3	合計
<b>前連結会計年度</b> (2013年12月31日)				
有価証券				
短期金融資産及び預入期間が 3 か月超の定期預金	—	119,573	—	119,573
負債性金融商品	—	—	—	—
その他の流動資産				
デリバティブ金融資産	—	7,367	—	7,367
長期金融資産				
売却可能金融資産	8,506	—	461	8,966
<b>金融資産合計</b>	<b>8,506</b>	<b>126,940</b>	<b>461</b>	<b>135,906</b>
その他の流動負債				
デリバティブ金融負債	—	—	—	—
<b>金融負債合計</b>	<b>—</b>	<b>—</b>	<b>—</b>	<b>—</b>

レベル1の金融資産には、国債、社債、上場株式が含まれております。レベル2の金融資産には、主に譲渡性預金、コマーシャル・ペーパー、デリバティブが含まれております。

レベル2の市場性のある有価証券及びデリバティブ金融商品の評価にあたり、金利、イールド・カーブ、為替レート及び類似の金融商品に含まれるボラティリティ等の測定日における観察可能なデータを指標とする評価モデルを使用しております。

当社グループでは、公正価値ヒエラルキーのレベル間の振替が生じた場合、各会計期間末にこれを認識しております。なお、レベル1とレベル2の間において重要な振替はありません。

レベル3には非上場株式が含まれております。

レベル3に分類された金融商品の期首残高から期末残高への調整表

前連結会計年度（自 2013年1月1日 至 2013年12月31日）

（単位：百万円）

	その他の包括利益を 通じて公正価値を測 定する金融資産	純損益を通じて公正 価値で測定する金融 資産	合計
期首残高	462	—	462
利得または損失	△3	—	△3
購入	—	—	—
売却	—	—	—
振替	—	—	—
為替換算差額	2	—	2
期末残高	461	—	461

当連結会計年度（自 2014年1月1日 至 2014年12月31日）

（単位：百万円）

	その他の包括利益を 通じて公正価値を測 定する金融資産	純損益を通じて公正 価値で測定する金融 資産	合計
期首残高	461	—	461
利得または損失	826	—	826
購入	152	—	152
売却	△1	—	△1
振替	—	—	—
為替換算差額	1	—	1
期末残高	1,438	—	1,438

（3）デリバティブ

デリバティブ金融資産

（単位：百万円）

	当連結会計年度 (2014年12月31日)	前連結会計年度 (2013年12月31日)
先物為替予約	1,911	7,367
通貨オプション	—	—
合計	1,911	7,367

デリバティブ金融負債

（単位：百万円）

	当連結会計年度 (2014年12月31日)	前連結会計年度 (2013年12月31日)
先物為替予約	△199	—
通貨オプション	—	—
合計	△199	—

## ヘッジ会計

当社グループでは、キャッシュ・フロー・ヘッジのみがヘッジ会計を適用するための要件を満たしております。

## キャッシュ・フロー・ヘッジ

当社グループは、海外の関連当事者と棚卸資産を外貨建てで取引しているため、為替リスクにさらされております。為替リスクを軽減するために、当社グループは先物為替予約及び通貨オプションによるヘッジを行っております。ヘッジ手段の公正価値は172百万円（前連結会計年度6,715百万円）であり、非有効部分は認識しておりません。

適格なキャッシュ・フロー・ヘッジのヘッジ手段から予想される将来キャッシュ・フローの現在価値は以下のとおりです。

### 将来キャッシュ・フローの現在価値

（単位：百万円）

	合計	0－6か月	7－12か月	1年超
<b>当連結会計年度</b> (2014年12月31日)				
キャッシュ・イン・フロー	25,483	10,298	15,185	—
キャッシュ・アウト・フロー	△25,310	△10,215	△15,095	—
<b>合計</b>	<b>172</b>	<b>82</b>	<b>90</b>	<b>—</b>
<b>前連結会計年度</b> (2013年12月31日)				
キャッシュ・イン・フロー	59,877	18,802	31,015	10,059
キャッシュ・アウト・フロー	△53,162	△16,872	△27,467	△8,823
<b>合計</b>	<b>6,715</b>	<b>1,930</b>	<b>3,548</b>	<b>1,236</b>

#### (4) 資本管理

当社グループの資本管理の対象は有利子負債と非支配持分を含む資本の合計である投下資本です。当社グループが資本管理を行う際の方針は以下のとおりです。

- ・ 患者さんに便益及び投資家にリターンを継続的に提供するため、継続企業としての当社グループの能力を維持する
- ・ 投資家が引き受けるリスクの水準に応じて適切なリターンを提供する
- ・ 将来、患者さんへの便益や投資家へのリターンをもたらすであろう領域に、当社グループが投資することを可能とするために必要な資金を利用可能とする
- ・ リスク及び予測できない事象の悪影響を緩和するために十分な資金を維持する

投下資本は当社グループの内部経営報告の一環として定期的に最高財務責任者へ報告されます。

なお、当社グループは資本規制の対象にはなっておりません。

#### 投下資本

(単位：百万円)

	当連結会計年度 (2014年12月31日)	前連結会計年度 (2013年12月31日)
当社の株主持分	596,099	571,692
非支配持分	1,657	1,512
資本合計	597,756	573,204
有利子負債合計	214	233
合計	<b>597,970</b>	<b>573,437</b>

## 27. 関連当事者

### (1) 支配株主

研究基盤を強化した日本のトップ製薬企業となるべく、当社はロシュと戦略的アライアンスの契約を締結しております。この契約に基づき、当社は2002年10月、ロシュの日本における医薬品事業の子会社であった日本ロシュと合併し、合併後は中外製薬としてロシュグループの一員となりました。

当社はロシュと以下を合意しております。

#### アライアンス基本契約 (Basic Alliance Agreement)

当社とロシュは、2001年12月にアライアンスに関する基本契約を締結し、戦略的アライアンスに基づく事業活動を開始いたしました。本基本契約では、以下の各項目を含む、当社のガバナンス及び業務運営に関する合意事項を定めております。

- ・アライアンスのストラクチャー
- ・ロシュの株主権
- ・ロシュによる当社取締役推薦権
- ・ロシュによる当社普通株式売上の制限事項

当社は、新株予約権付社債及びストック・オプションの行使並びにその他の目的により、普通株式を追加で発行することがあります。この場合、ロシュが保有する当社株式の割合が変動することになりますが、当基本契約では、その割合が50.1%を下回らないとするロシュの権利を保障しております。

#### ライセンス契約

2001年12月に調印した日本包括的権利契約 (Japan Umbrella Rights Agreement) により、当社は、ロシュの日本市場における唯一の医薬品事業会社となり、ロシュが有する開発候補品の日本における開発・販売について第一選択権を保有しております。

また、2002年5月に調印した（日本、韓国を除く）世界包括的権利契約 (Rest of the World Umbrella Rights Agreement) を修正し、2014年8月に（日本、韓国、台湾を除く）改訂世界包括的権利契約 (Amended and Restated Rest of the World Umbrella Rights Agreement) を締結しました。これにより、ロシュは当社が有する開発候補品の海外（韓国、台湾を除く）における開発・販売について第一選択権を保有しております。

これらの包括契約に加え、当社とロシュは個別の製品ごとに契約を締結しております。この契約条項及び個別の事情に基づき、第三者間取引価格の原則に沿って、以下の項目の支払が行われることがあります。

- ・第一選択権行使による製品導入時の契約一時金
- ・開発目標達成によるマイルストーン
- ・売上に対するロイヤルティ

これらの個別契約は、第三者間取引価格の原則に基づき生産・供給についても包含する場合があります。

#### 研究協力契約

当社とロシュは、バイオ医薬品探索及び低分子合成医薬品研究における研究協力契約を締結しております。

#### 配当

当社のロシュに対する配当は15,085百万円（前連結会計年度14,079百万円）です。

## (2) 関連当事者との重要な取引及び債権債務

エフ・ホフマン・ラ・ロシュ・リミテッド  
に対する取引高

(単位：百万円)

	当連結会計年度 (自2014年1月1日 至2014年12月31日)	前連結会計年度 (自2013年1月1日 至2013年12月31日)
製商品売上高	55,051	42,909
原材料仕入高	122,189	112,799

エフ・ホフマン・ラ・ロシュ・リミテッド  
に対する債権・債務

(単位：百万円)

	当連結会計年度末 (2014年12月31日)	前連結会計年度末 (2013年12月31日)
営業債権及びその他の債権	28,201	22,245
営業債務及びその他の債務	△37,447	△39,417

## (3) 経営幹部

当社は最高意思決定機関である取締役会が経営機能を有しております。

当社では取締役の任期を、選任後2年以内に終了する事業年度のうち最終のものに関する定時株主総会の終結の時までと規定しております。また、監査役の任期を、選任後4年以内に終了する事業年度のうち最終のものに関する定時株主総会の終結の時までと規定しております。

役員報酬

(単位：百万円)

	当連結会計年度 (自2014年1月1日 至2014年12月31日)	前連結会計年度 (自2013年1月1日 至2013年12月31日)
取締役		
定例報酬	349	335
賞与	220	186
一般型ストック・オプション	104	78
株式報酬型ストック・オプション	117	119
合計	<u>790</u>	<u>718</u>
監査役		
定例報酬	85	85
合計	<u>85</u>	<u>85</u>

## 28. 子会社

名称	所在国	持分（％）	
		当連結会計年度 （2014年12月31日）	前連結会計年度 （2013年12月31日）
連結子会社			
株式会社 中外医科学研究所	日本	100	100
株式会社 中外臨床研究センター	日本	100	100
株式会社 シービーエス	日本	100	100
株式会社 メディカルカルチュア	日本	100	100
中外物流 株式会社	日本	100	100
中外製薬工業 株式会社	日本	100	100
株式会社 未来創薬研究所	日本	100	100
中外ユー・エス・エー・ インコーポレーテッド	アメリカ 合衆国	100	100
中外ファーマ・ユー・エス・ エー・エルエルシー	アメリカ 合衆国	100	100
中外ファーマ・ヨーロッパ・ リミテッド	イギリス	100	100
中外ファーマ・ユー・ケー・ リミテッド	イギリス	100	100
中外ファーマ・マーケティング・ リミテッド	イギリス	100	100
中外ファーマ・フランス・ エスエーエス	フランス	100	100
中外サノフイーアベンティス・ エスエヌシー	フランス	55	55
台湾中外製薬股份有限公司	中華民国	70	70
中外醫藥開發股份有限公司	中華民国	100	100
仲外製薬諮詢（上海）有限公司	中華人民 共和国	100	100
日健中外科技（北京）有限公司	中華人民 共和国	100	100
日健中外製薬有限公司	中華人民 共和国	100	—
中外ファーマボディ・リサーチ・ ピーティーイー・リミテッド	シンガポール 共和国	100	100

## 29. 後発事象

当連結会計年度及び前連結会計年度において、該当事項はありません。



(2) 【その他】

当連結会計年度における四半期情報等

(累計期間)	第 1 四半期	第 2 四半期	第 3 四半期	当連結会計年度
売上収益 (百万円)	124,045	222,022	333,426	461,109
税引前四半期 (当期) 利益 (百万円)	31,263	43,435	59,420	76,164
当社の株主に帰属する四半期 (当期) 利益 (百万円)	18,776	28,897	39,730	50,980
基本的 1 株当たり四半期 (当 期) 利益 (円)	34.46	53.03	72.90	93.53

(会計期間)	第 1 四半期	第 2 四半期	第 3 四半期	第 4 四半期
基本的 1 株当たり四半期利益 (円)	34.46	18.57	19.87	20.63

## 2 【財務諸表等】

### (1) 【財務諸表】

#### ① 【貸借対照表】

(単位：百万円)

	前事業年度 (2013年12月31日)	当事業年度 (2014年12月31日)
資産の部		
流動資産		
現金及び預金	101,985	91,439
売掛金	※1 117,852	※1 149,307
有価証券	97,996	98,996
商品及び製品	57,787	69,634
原材料及び貯蔵品	19,809	21,009
前払費用	2,759	3,262
繰延税金資産	15,920	21,703
関係会社短期貸付金	548	—
未収入金	※1 28,527	※1 36,359
その他	9,129	4,429
貸倒引当金	△3	—
流動資産合計	452,309	496,139
固定資産		
有形固定資産		
建物	25,123	26,697
構築物	907	879
機械及び装置	2,145	3,641
車両運搬具	18	19
工具、器具及び備品	5,228	5,854
土地	9,315	9,147
リース資産	5	4
建設仮勘定	1,637	1,597
有形固定資産合計	44,378	47,838
無形固定資産		
ソフトウェア	175	249
その他	434	642
無形固定資産合計	609	891
投資その他の資産		
投資有価証券	8,892	9,856
関係会社株式	55,790	55,789
関係会社出資金	59	1,075
従業員に対する長期貸付金	3	2
関係会社長期貸付金	1,200	1,100
長期前払費用	4,720	5,219
繰延税金資産	12,834	12,186
敷金及び保証金	※1 4,175	4,008
長期未収入金	12	12
その他	379	379
貸倒引当金	△140	△148
投資その他の資産合計	87,922	89,476
固定資産合計	132,910	138,205
資産合計	585,219	634,344

(単位：百万円)

	前事業年度 (2013年12月31日)	当事業年度 (2014年12月31日)
負債の部		
流動負債		
買掛金	※1 36,376	※1 42,267
リース債務	3	3
未払金	818	890
未払費用	※1 27,191	※1 38,786
未払法人税等	12,874	16,531
未払消費税等	780	1,555
預り金	※1 1,035	※1 1,042
賞与引当金	4,707	4,811
役員賞与引当金	186	220
売上割戻引当金	1,435	2,509
環境対策引当金	—	127
解体撤去引当金	28	244
設備関係未払金	4,584	4,396
その他	18	106
流動負債合計	90,036	113,488
固定負債		
リース債務	2	1
退職給付引当金	2,538	3,677
役員退職慰労引当金	649	599
環境対策引当金	174	—
解体撤去引当金	313	516
資産除去債務	1,284	1,306
その他	67	49
固定負債合計	5,026	6,149
負債合計	95,062	119,637
純資産の部		
株主資本		
資本金	72,967	72,967
資本剰余金		
資本準備金	92,815	92,815
資本剰余金合計	92,815	92,815
利益剰余金		
利益準備金	6,480	6,480
その他利益剰余金		
固定資産圧縮積立金	719	703
別途積立金	149,220	149,220
繰越利益剰余金	193,924	220,390
利益剰余金合計	350,343	376,793
自己株式	△34,970	△33,370
株主資本合計	481,154	509,205
評価・換算差額等		
その他有価証券評価差額金	3,417	3,936
繰延ヘッジ損益	4,163	111
評価・換算差額等合計	7,579	4,047
新株予約権	1,424	1,455
純資産合計	490,158	514,707
負債純資産合計	585,219	634,344

②【損益計算書】

(単位：百万円)

	前事業年度 (自 2013年 1 月 1 日 至 2013年12月31日)	当事業年度 (自 2014年 1 月 1 日 至 2014年12月31日)
売上高	※1 417,393	※1 451,775
売上原価	※1 192,384	※1 214,484
売上総利益	225,009	237,291
販売費及び一般管理費	※1, ※2 156,117	※1, ※2 165,381
営業利益	68,892	71,910
営業外収益		
受取利息及び受取配当金	※1 925	※1 1,357
その他	※1 2,315	※1 3,056
営業外収益合計	3,240	4,413
営業外費用		
支払利息	※1 7	※1 7
その他	3,230	※1 1,182
営業外費用合計	3,237	1,189
経常利益	68,895	75,134
特別利益		
固定資産売却益	※3 9	※3 307
特別利益合計	9	307
特別損失		
固定資産売却損	—	※4 11
減損損失	1,179	18
投資有価証券評価損	3	0
特別損失合計	1,182	28
税引前当期純利益	67,722	75,413
法人税、住民税及び事業税	23,670	27,289
法人税等調整額	△1,872	△2,931
法人税等合計	21,798	24,358
当期純利益	45,925	51,056

【製造原価明細書】

		前事業年度 (自 2013年1月1日 至 2013年12月31日)			当事業年度 (自 2014年1月1日 至 2014年12月31日)		
区分	注記 番号	金額 (百万円)		構成比 (%)	金額 (百万円)		構成比 (%)
I 原材料費	※ 1		39,091	22.7		42,882	22.2
II 労務費			1,553	0.9		1,564	0.8
III 経費							
外注加工費		130,349			147,420		
減価償却費		62			40		
その他		1,333	131,744	76.4	1,691	149,152	77.0
当期総製造費用			172,388	100.0		193,597	100.0
当期製品製造原価			172,388			193,597	

(脚注)

前事業年度及び当事業年度の原価計算の方法は、組別工程別総合原価計算（標準原価計算）であります。

※ 1 労務費のうち引当金繰入額は次のとおりであります。

	前事業年度 (自 2013年1月1日 至 2013年12月31日) (百万円)	当事業年度 (自 2014年1月1日 至 2014年12月31日) (百万円)
賞与引当金繰入額	173	184
退職給付費用	90	87

③【株主資本等変動計算書】

前事業年度（自 2013年1月1日 至 2013年12月31日）

（単位：百万円）

	株主資本							
	資本金	資本剰余金	利益剰余金					自己株式
		資本準備金	利益準備金	その他利益剰余金			利益剰余金合計	
				固定資産圧縮積立金	別途積立金	繰越利益剰余金		
当期首残高	72,967	92,815	6,480	741	149,220	171,114	327,555	△36,132
当期変動額								
固定資産圧縮積立金の取崩				△21		21	—	
剰余金の配当						△22,866	△22,866	
当期純利益						45,925	45,925	
自己株式の取得								△12
自己株式の処分						△270	△270	1,174
株主資本以外の項目の当期変動額（純額）								
当期変動額合計	—	—	—	△21	—	22,809	22,788	1,162
当期末残高	72,967	92,815	6,480	719	149,220	193,924	350,343	△34,970

	株主資本	評価・換算差額等			新株予約権	純資産合計
	株主資本合計	その他有価証券評価差額金	繰延ヘッジ損益	評価・換算差額等合計		
当期首残高	457,205	1,639	120	1,759	1,220	460,184
当期変動額						
固定資産圧縮積立金の取崩	—					—
剰余金の配当	△22,866					△22,866
当期純利益	45,925					45,925
自己株式の取得	△12					△12
自己株式の処分	904					904
株主資本以外の項目の当期変動額（純額）		1,778	4,042	5,820	204	6,024
当期変動額合計	23,950	1,778	4,042	5,820	204	29,974
当期末残高	481,154	3,417	4,163	7,579	1,424	490,158

当事業年度（自 2014年1月1日 至 2014年12月31日）

（単位：百万円）

	株主資本							
	資本金	資本剰余金	利益剰余金					自己株式
		資本準備金	利益準備金	その他利益剰余金			利益剰余金合計	
				固定資産圧縮積立金	別途積立金	繰越利益剰余金		
当期首残高	72,967	92,815	6,480	719	149,220	193,924	350,343	△34,970
当期変動額								
固定資産圧縮積立金の取崩				△16		16	—	
剰余金の配当						△24,521	△24,521	
当期純利益						51,056	51,056	
自己株式の取得								△19
自己株式の処分						△84	△84	1,620
株主資本以外の項目の当期変動額（純額）								
当期変動額合計	—	—	—	△16	—	26,466	26,450	1,601
当期末残高	72,967	92,815	6,480	703	149,220	220,390	376,793	△33,370

	株主資本	評価・換算差額等			新株予約権	純資産合計
	株主資本合計	その他有価証券評価差額金	繰延ヘッジ損益	評価・換算差額等合計		
当期首残高	481,154	3,417	4,163	7,579	1,424	490,158
当期変動額						
固定資産圧縮積立金の取崩	—					—
剰余金の配当	△24,521					△24,521
当期純利益	51,056					51,056
自己株式の取得	△19					△19
自己株式の処分	1,536					1,536
株主資本以外の項目の当期変動額（純額）		519	△4,052	△3,533	31	△3,502
当期変動額合計	28,051	519	△4,052	△3,533	31	24,549
当期末残高	509,205	3,936	111	4,047	1,455	514,707

## 【注記事項】

### （重要な会計方針）

#### 1. 有価証券の評価基準及び評価方法

満期保有目的の債券

…償却原価法（定額法）

子会社株式及び関連会社株式

…移動平均法による原価法

その他有価証券

時価のあるもの

…期末日の市場価格等に基づく時価法

（評価差額は全部純資産直入法により処理し、売却原価は移動平均法により算定）

時価のないもの

…移動平均法による原価法

#### 2. デリバティブの評価基準及び評価方法

時価法

#### 3. たな卸資産の評価基準及び評価方法

通常の販売目的で保有するたな卸資産

…主として総平均法による原価法

（貸借対照表価額は収益性の低下による簿価切下げの方法により算定）

#### 4. 固定資産の減価償却の方法

有形固定資産（リース資産を除く）…定率法

無形固定資産（リース資産を除く）…定額法

なお、自社利用のソフトウェアについては、社内における利用可能期間（５年）に基づいております。

リース資産…リース期間を耐用年数とし、残存価額を零とする定額法

なお、所有権移転外ファイナンス・リース取引のうち、リース取引開始日が2008年12月31日以前のリース取引については、通常の賃貸借取引に係る方法に準じた会計処理によっております。

#### 5. 繰延資産の処理方法

株式交付費は、支出時に全額費用として処理しております。

#### 6. 引当金の計上基準

##### (1) 貸倒引当金

売上債権等の貸倒れによる損失に備えて、一般債権については、貸倒実績率による計算額を、貸倒懸念債権等については、個別に回収可能性を検討し、回収不能見込額を計上しております。

##### (2) 賞与引当金

従業員賞与の支給に備えて、当事業年度の負担する支給見込額を計上しております。

##### (3) 役員賞与引当金

役員賞与の支給に備えて、当事業年度の負担する支給見込額を計上しております。

##### (4) 売上割戻引当金

売上割戻金の支出に備えて、売上高を基準とした当事業年度の負担する見込額を計上しております。

##### (5) 解体撤去引当金

方針の決定した有形固定資産の解体撤去等に係る費用の将来の支出に備えて、当事業年度末における見込額を計上しております。



(6) 退職給付引当金

従業員の退職給付に備えて、当事業年度末における退職給付債務及び年金資産の見込額に基づき計上しております。

過去勤務費用は、その発生時における従業員の平均残存勤務期間以内の一定年数（10年）による定率法により費用処理しております。

数理計算上の差異は、各事業年度の発生時における従業員の平均残存勤務期間以内の一定年数（10年）による定率法により按分した額をそれぞれ発生時の翌事業年度から費用処理しております。

(7) 役員退職慰労引当金

当社は役員退職慰労金制度を廃止しておりますが、制度廃止までの在任期間に対応する退職慰労金相当額を計上しております。

(8) 環境対策引当金

環境対策を目的とした支出に備えて、当事業年度末における見込額を計上しております。

7. ヘッジ会計の方法

(1) ヘッジ会計の方法

繰延ヘッジ処理を採用しております。

(2) ヘッジ手段とヘッジ対象

ヘッジ手段…為替予約取引

ヘッジ対象…外貨建予定取引及び外貨建債権債務

(3) ヘッジ方針

外貨建取引に係るヘッジ取引は、社内管理規程に基づき、為替変動に伴うキャッシュ・フロー変動リスクのヘッジを目的として行っております。

(4) ヘッジ有効性評価の方法

ヘッジ開始時から有効性判定時点までの期間において、ヘッジ対象とヘッジ手段の相場変動の累計を比較し、両者の変動額等を基礎にして判断しております。

8. その他財務諸表作成のための基本となる重要な事項

消費税及び地方消費税の会計処理は、税抜方式によっております。

(表示方法の変更)

貸借対照表、損益計算書、株主資本等変動計算書、有形固定資産等明細表、引当金明細表については、財務諸表等規則第127条第1項に定める様式に基づいて作成しております。

また、財務諸表等規則第127条第2項に掲げる各号の注記については、各号の会社計算規則に掲げる事項の注記に変更しております。

なお、以下の事項について、記載を省略しております。

- ・財務諸表等規則第8条の6に定めるリース取引に関する注記については、同条第4項により、記載を省略しております。
- ・財務諸表等規則第26条に定める減価償却累計額を直接控除した場合の注記については、同条第2項により、記載を省略しております。
- ・財務諸表等規則第68条の4に定める1株当たり純資産額の注記については、同条第3項により、記載を省略しております。
- ・財務諸表等規則第80条に定めるたな卸資産の帳簿価額の切り下げに関する注記については、同条第3項により、記載を省略しております。
- ・財務諸表等規則第86条に定める研究開発費の注記については、同条第2項により、記載を省略しております。
- ・財務諸表等規則第95条の3の2に定める減損損失の注記については、同条第2項により、記載を省略しております。
- ・財務諸表等規則第95条の5の2に定める1株当たり当期純損益金額に関する注記については、同条第3項により、記載を省略しております。

- ・財務諸表等規則第95条の5の3に定める潜在株式調整後1株当たり当期純利益金額に関する注記については、同条第4項により、記載を省略しております。
- ・財務諸表等規則第107条に定める自己株式に関する注記については、同条第2項により、記載を省略しております。
- ・財務諸表等規則第121条第1項第1号に定める有価証券明細表については、同条第3項により、記載を省略しております。

(貸借対照表関係)

※1 関係会社に対する金銭債権及び金銭債務（区分表示されたものを除く）

	前事業年度 (2013年12月31日)	当事業年度 (2014年12月31日)
短期金銭債権	21,335百万円	28,427百万円
長期金銭債権	170	—
短期金銭債務	4,482	15,619

2 偶発債務（保証債務）

従業員の金融機関借入金（住宅資金）に対する債務保証

	前事業年度 (2013年12月31日)	当事業年度 (2014年12月31日)
	172百万円	128百万円

3 コミットメントライン契約

当社は、運転資金の効率的な調達を行うため取引金融機関9行（前事業年度は9行）とコミットメントライン契約を締結しております。この契約に基づく借入未実行残高は次のとおりであります。

	前事業年度 (2013年12月31日)	当事業年度 (2014年12月31日)
コミットメントラインの総額	40,000百万円	40,000百万円
借入実行残高	—	—
差引額	40,000	40,000

## (損益計算書関係)

## ※1 関係会社との取引高

	前事業年度 (自 2013年1月1日 至 2013年12月31日)	当事業年度 (自 2014年1月1日 至 2014年12月31日)
営業取引による取引高		
売上高	6,564百万円	4,851百万円
仕入高	133,285	160,859
原材料有償支給高	79,286	104,943
営業取引以外の取引による取引高	2,274	3,282

※2 販売費に属する費用のおおよその割合は前事業年度9%、当事業年度9%、一般管理費に属する費用のおおよその割合は前事業年度91%、当事業年度91%であります。

販売費及び一般管理費のうち主要な費目及び金額は次のとおりであります。

	前事業年度 (自 2013年1月1日 至 2013年12月31日)	当事業年度 (自 2014年1月1日 至 2014年12月31日)
給料及び手当	29,593百万円	30,512百万円
研究開発費	63,010	68,067

※3 固定資産売却益の内訳は次のとおりであります。

	前事業年度 (自 2013年1月1日 至 2013年12月31日)	当事業年度 (自 2014年1月1日 至 2014年12月31日)
構築物	－百万円	0百万円
機械及び装置	0	－
車両運搬具	1	0
工具、器具及び備品	7	－
土地	－	307

※4 固定資産売却損の内訳は次のとおりであります。

	前事業年度 (自 2013年1月1日 至 2013年12月31日)	当事業年度 (自 2014年1月1日 至 2014年12月31日)
建物	－百万円	10百万円
機械及び装置	－	1

(有価証券関係)

前事業年度 (2013年12月31日)

子会社株式及び関連会社株式 (貸借対照表計上額 子会社株式55,730百万円、関連会社株式60百万円)は、市場価値がなく、時価を把握することが極めて困難と認められることから、記載しておりません。

当事業年度 (2014年12月31日)

子会社株式及び関連会社株式 (貸借対照表計上額 子会社株式55,729百万円、関連会社株式60百万円)は、市場価値がなく、時価を把握することが極めて困難と認められることから、記載しておりません。

## (税効果会計関係)

## 1. 繰延税金資産及び繰延税金負債の発生の主な原因別の内訳

	前事業年度 (2013年12月31日)	当事業年度 (2014年12月31日)
繰延税金資産		
税務上の前払費用額	8,704百万円	9,263百万円
退職給付引当金否認額	4,558	4,567
税務上の貯蔵品額	2,752	4,217
税務上の繰延資産償却限度超過額	4,253	3,967
固定資産減価償却限度超過額	2,781	2,727
賞与引当金否認額	1,813	1,736
未払事業税及び未払地方法人特別税否認額	1,157	1,449
有価証券評価損否認額	1,324	1,253
売上割戻引当金否認額	545	894
資産除去債務	458	465
減損損失	523	435
役員退職慰労引当金否認額	231	213
繰越税額控除	2,358	—
その他	5,591	6,275
繰延税金資産小計	37,048	37,461
評価性引当額	△3,487	△983
繰延税金資産合計	33,561	36,478
繰延税金負債		
その他有価証券評価差額金	△1,755	△2,042
固定資産圧縮記帳積立金	△398	△390
繰延ヘッジ損益	△2,552	△61
その他	△101	△95
繰延税金負債合計	△4,806	△2,588
繰延税金資産の純額	28,755	33,889

## 2. 法定実効税率と税効果会計適用後の法人税等の負担率との差異の原因となった主な項目別の内訳

	前事業年度 (2013年12月31日)	当事業年度 (2014年12月31日)
法定実効税率	38.0%	38.0%
(調整)		
交際費等永久に損金に算入されない項目	0.7	0.6
受取配当金等永久に益金に算入されない項目	△0.3	△0.6
住民税均等割額	0.2	0.1
試験研究費特別税額控除額	△5.5	△7.8
2014年度税制改正に伴う税率変更	—	2.1
その他	△0.9	△0.1
税効果会計適用後の法人税等の負担率	32.2	32.3

### 3. 法人税法等の税率の変更による繰延税金資産及び繰延税金負債の金額の修正

「所得税法等の一部を改正する法律」（平成26年法律第10号）が2014年3月31日に公布され、2014年4月1日以降に開始する事業年度から復興特別法人税が課されないことになりました。これに伴い、繰延税金資産及び繰延税金負債の計算に使用する法定実効税率は、2015年1月1日に開始する事業年度に解消が見込まれる一時差異については従来の38.01%から35.64%に変更されております。

その結果、繰延税金資産の金額（繰延税金負債の金額を控除した金額）は1,611百万円減少し、法人税等調整額は1,615百万円増加し、繰延ヘッジ損益が4百万円増加しております。

（重要な後発事象）

該当事項はありません。

## ④【附属明細表】

## 【有形固定資産等明細表】

(単位：百万円)

区分	資産の種類	当期首残高	当期増加額	当期減少額	当期償却額	当期末残高	減価償却累計額
有形固定資産	建物	25,123	4,780	561 (5)	2,646	26,697	43,981
	構築物	907	91	16 (12)	103	879	3,658
	機械及び装置	2,145	2,517	42	979	3,641	20,441
	車両運搬具	18	13	1	11	19	63
	工具、器具及び備品	5,228	3,545	62 (1)	2,857	5,854	31,658
	土地	9,315	—	169	—	9,147	—
	リース資産	5	3	0	4	4	5
	建設仮勘定	1,637	11,516	11,556	—	1,597	—
	計	44,378	22,466	12,406 (18)	6,599	47,838	99,807
無形固定資産	ソフトウェア	175	132	—	58	249	—
	その他	434	468	132	128	642	—
	計	609	599	132	186	891	—

(注) 1 当期増加額のうち主なものは次のとおりであります。

建設仮勘定 浮間 生物治験薬棟2改造工事 2,018百万円

建設仮勘定 鎌倉 研究棟耐震診断に伴う施設移動改修 1,728百万円

2 「当期減少額」欄の( )は内数で、当期の減損損失計上額であります。(直接控除方式による。)



【引当金明細表】

(単位：百万円)

科目	当期首残高	当期増加額	当期減少額	当期末残高
貸倒引当金	143	148	143	148
賞与引当金	4,707	4,811	4,707	4,811
役員賞与引当金	186	220	186	220
売上割戻引当金	1,435	2,509	1,435	2,509
解体撤去引当金	341	511	92	760
退職給付引当金	2,538	3,402	2,263	3,677
役員退職慰労引当金	649	—	49	599
環境対策引当金	174	—	47	127

(2) 【主な資産及び負債の内容】

連結財務諸表を作成しているため、記載を省略しております。

(3) 【その他】

該当事項はありません。

## 第6【提出会社の株式事務の概要】

事業年度	2014年1月1日から2014年12月31日まで
定時株主総会	3月中
基準日	12月31日
剰余金の配当の基準日	6月30日 / 12月31日
1単元の株式数	100株
単元未満株式の買取り・売渡し  取扱場所  株主名簿管理人  取次所  買取・売渡手数料	<p>(特別口座) 東京都千代田区丸の内一丁目4番5号 三菱UFJ信託銀行(株)証券代行部 (特別口座) 東京都千代田区丸の内一丁目4番5号 三菱UFJ信託銀行(株)</p> <p>無料</p>
公告掲載方法	<p>電子公告により行う。ただし、電子公告によることができない事故その他のやむを得ない事由が生じたときは、日本経済新聞に掲載して行う。</p> <p>公告掲載URL <a href="http://www.chugai-pharm.co.jp/hc/ir">http://www.chugai-pharm.co.jp/hc/ir</a></p>
株主に対する特典	該当事項はありません。

### (注) 単元未満株主の権利

当社では、単元未満株主の権利を制限できる旨を、以下のように定款に定めております。

#### 第9条（単元未満株式についての権利）

当会社の株主は、その有する単元未満株式について、次に掲げる権利以外の権利を行使することができない。

- (1) 会社法第189条第2項各号に掲げる権利
- (2) 会社法第166条第1項の規定による請求をする権利
- (3) 株主の有する株式数に応じて募集株式の割当ておよび募集新株予約権の割当てを受ける権利
- (4) 次条に規定する請求をする権利

#### 第10条（単元未満株主の売渡請求）

当会社の株主は、株式取扱規則に定めるところにより、その有する単元未満株式の数と併せて単元株式数となる数の株式を売渡すことを当会社に請求することができる。

## 第7【提出会社の参考情報】

### 1【提出会社の親会社等の情報】

当社の金融商品取引法第24条の7第1項に規定する親会社等は、ロシュ・ホールディング・リミテッドであります。

### 2【その他の参考情報】

当事業年度の開始日から有価証券報告書提出日までの間に、次の書類を提出しております。

#### (1) 有価証券報告書及びその添付書類並びに確認書

事業年度(2013年)(自 2013年1月1日 至 2013年12月31日) 2014年3月27日関東財務局長に提出

#### (2) 内部統制報告書及びその添付書類

2014年3月27日関東財務局長に提出

#### (3) 四半期報告書及び確認書

(2014年第1四半期)(自 2014年1月1日 至 2014年3月31日) 2014年4月28日関東財務局長に提出

(2014年第2四半期)(自 2014年4月1日 至 2014年6月30日) 2014年7月31日関東財務局長に提出

(2014年第3四半期)(自 2014年7月1日 至 2014年9月30日) 2014年10月31日関東財務局長に提出

#### (4) 臨時報告書

2014年3月28日関東財務局長に提出

企業内容等の開示に関する内閣府令第19条第2項第9号の2(株主総会における議決権行使の結果)の規定に基づく臨時報告書であります。

2014年4月25日関東財務局長に提出

企業内容等の開示に関する内閣府令第19条第2項第2号の2(ストック・オプション制度に伴う新株予約権発行)の規定に基づく臨時報告書であります。

#### (5) 臨時報告書の訂正報告書

2014年5月13日関東財務局長に提出

2014年4月25日提出の臨時報告書に係る訂正報告書であります。

## 第二部【提出会社の保証会社等の情報】

該当事項はありません。

# 独立監査人の監査報告書及び内部統制監査報告書

2015年3月26日

中外製薬株式会社

取締役会 御中

## 有限責任 あずさ監査法人

指定有限責任社員 公認会計士 目加田 雅洋 ㊞  
業務執行社員

指定有限責任社員 公認会計士 椎名 弘 ㊞  
業務執行社員

指定有限責任社員 公認会計士 小林 茂夫 ㊞  
業務執行社員

### <財務諸表監査>

当監査法人は、金融商品取引法第193条の2第1項の規定に基づく監査証明を行うため、「経理の状況」に掲げられている中外製薬株式会社の2014年1月1日から2014年12月31日までの連結会計年度の連結財務諸表、すなわち、連結財政状態計算書、連結損益計算書、連結包括利益計算書、連結持分変動計算書、連結キャッシュ・フロー計算書及び連結財務諸表注記について監査を行った。

### 連結財務諸表に対する経営者の責任

経営者の責任は、「連結財務諸表の用語、様式及び作成方法に関する規則」第93条の規定により国際会計基準に準拠して連結財務諸表を作成し適正に表示することにある。これには、不正又は誤謬による重要な虚偽表示のない連結財務諸表を作成し適正に表示するために経営者が必要と判断した内部統制を整備及び運用することが含まれる。

### 監査人の責任

当監査法人の責任は、当監査法人が実施した監査に基づいて、独立の立場から連結財務諸表に対する意見を表明することにある。当監査法人は、我が国において一般に公正妥当と認められる監査の基準に準拠して監査を行った。監査の基準は、当監査法人に連結財務諸表に重要な虚偽表示がないかどうかについて合理的な保証を得るために、監査計画を策定し、これに基づき監査を実施することを求めている。

監査においては、連結財務諸表の金額及び開示について監査証拠を入手するための手続が実施される。監査手続は、当監査法人の判断により、不正又は誤謬による連結財務諸表の重要な虚偽表示のリスクの評価に基づいて選択及び適用される。財務諸表監査の目的は、内部統制の有効性について意見表明するためのものではないが、当監査法人は、リスク評価の実施に際して、状況に応じた適切な監査手続を立案するために、連結財務諸表の作成と適正な表示に関連する内部統制を検討する。また、監査には、経営者が採用した会計方針及びその適用方法並びに経営者によって行われた見積りの評価も含め全体としての連結財務諸表の表示を検討することが含まれる。

当監査法人は、意見表明の基礎となる十分かつ適切な監査証拠を入手したと判断している。

### 監査意見

当監査法人は、上記の連結財務諸表が、国際会計基準に準拠して、中外製薬株式会社及び連結子会社の2014年12月31日現在の財政状態並びに同日をもって終了する連結会計年度の経営成績及びキャッシュ・フローの状況をすべての重要な点において適正に表示しているものと認める。

### <内部統制監査>

当監査法人は、金融商品取引法第193条の2第2項の規定に基づく監査証明を行うため、中外製薬株式会社の2014年12月31日現在の内部統制報告書について監査を行った。

#### 内部統制報告書に対する経営者の責任

経営者の責任は、財務報告に係る内部統制を整備及び運用し、我が国において一般に公正妥当と認められる財務報告に係る内部統制の評価の基準に準拠して内部統制報告書を作成し適正に表示することにある。

なお、財務報告に係る内部統制により財務報告の虚偽の記載を完全には防止又は発見することができない可能性がある。

#### 監査人の責任

当監査法人の責任は、当監査法人が実施した内部統制監査に基づいて、独立の立場から内部統制報告書に対する意見を表明することにある。当監査法人は、我が国において一般に公正妥当と認められる財務報告に係る内部統制の監査の基準に準拠して内部統制監査を行った。財務報告に係る内部統制の監査の基準は、当監査法人に内部統制報告書に重要な虚偽表示がないかどうかについて合理的な保証を得るために、監査計画を策定し、これに基づき内部統制監査を実施することを求めている。

内部統制監査においては、内部統制報告書における財務報告に係る内部統制の評価結果について監査証拠を入手するための手続が実施される。内部統制監査の監査手続は、当監査法人の判断により、財務報告の信頼性に及ぼす影響の重要性に基づいて選択及び適用される。また、内部統制監査には、財務報告に係る内部統制の評価範囲、評価手続及び評価結果について経営者が行った記載を含め、全体としての内部統制報告書の表示を検討することが含まれる。

当監査法人は、意見表明の基礎となる十分かつ適切な監査証拠を入手したと判断している。

#### 監査意見

当監査法人は、中外製薬株式会社が2014年12月31日現在の財務報告に係る内部統制は有効であると表示した上記の内部統制報告書が、我が国において一般に公正妥当と認められる財務報告に係る内部統制の評価の基準に準拠して、財務報告に係る内部統制の評価結果について、すべての重要な点において適正に表示しているものと認める。

#### 利害関係

会社と当監査法人又は業務執行社員との間には、公認会計士法の規定により記載すべき利害関係はない。

以 上

---

※1. 上記は監査報告書の原本に記載された事項を電子化したものであり、その原本は当社が別途保管しております。

2. X B R Lデータは監査の対象には含まれていません。

# 独立監査人の監査報告書

2015年3月26日

中外製薬株式会社

取締役会 御中

## 有限責任 あずさ監査法人

指定有限責任社員 公認会計士 目加田 雅洋 ㊞  
業務執行社員

指定有限責任社員 公認会計士 椎名 弘 ㊞  
業務執行社員

指定有限責任社員 公認会計士 小林 茂夫 ㊞  
業務執行社員

当監査法人は、金融商品取引法第193条の2第1項の規定に基づく監査証明を行うため、「経理の状況」に掲げられている中外製薬株式会社の2014年1月1日から2014年12月31日までの2014年事業年度の財務諸表、すなわち、貸借対照表、損益計算書、株主資本等変動計算書、重要な会計方針、その他の注記及び附属明細表について監査を行った。

### 財務諸表に対する経営者の責任

経営者の責任は、我が国において一般に公正妥当と認められる企業会計の基準に準拠して財務諸表を作成し適正に表示することにある。これには、不正又は誤謬による重要な虚偽表示のない財務諸表を作成し適正に表示するために経営者が必要と判断した内部統制を整備及び運用することが含まれる。

### 監査人の責任

当監査法人の責任は、当監査法人が実施した監査に基づいて、独立の立場から財務諸表に対する意見を表明することにある。当監査法人は、我が国において一般に公正妥当と認められる監査の基準に準拠して監査を行った。監査の基準は、当監査法人に財務諸表に重要な虚偽表示がないかどうかについて合理的な保証を得るために、監査計画を策定し、これに基づき監査を実施することを求めている。

監査においては、財務諸表の金額及び開示について監査証拠を入手するための手続が実施される。監査手続は、当監査法人の判断により、不正又は誤謬による財務諸表の重要な虚偽表示のリスクの評価に基づいて選択及び適用される。財務諸表監査の目的は、内部統制の有効性について意見表明するためのものではないが、当監査法人は、リスク評価の実施に際して、状況に応じた適切な監査手続を立案するために、財務諸表の作成と適正な表示に関連する内部統制を検討する。また、監査には、経営者が採用した会計方針及びその適用方法並びに経営者によって行われた見積りの評価も含め全体としての財務諸表の表示を検討することが含まれる。

当監査法人は、意見表明の基礎となる十分かつ適切な監査証拠を入手したと判断している。

### 監査意見

当監査法人は、上記の財務諸表が、我が国において一般に公正妥当と認められる企業会計の基準に準拠して、中外製薬株式会社の2014年12月31日現在の財政状態及び同日をもって終了する事業年度の経営成績をすべての重要な点において適正に表示しているものと認める。

### 利害関係

会社と当監査法人又は業務執行社員との間には、公認会計士法の規定により記載すべき利害関係はない。

以 上

※1. 上記は監査報告書の原本に記載された事項を電子化したものであり、その原本は当社が別途保管しております。

2. XBR Lデータは監査の対象には含まれていません。

**【表紙】**

【提出書類】	内部統制報告書
【根拠条文】	金融商品取引法第24条の4の4第1項
【提出先】	関東財務局長
【提出日】	2015年3月26日
【会社名】	中外製薬株式会社
【英訳名】	CHUGAI PHARMACEUTICAL CO., LTD.
【代表者の役職氏名】	代表取締役会長 永山 治
【最高財務責任者の役職氏名】	取締役専務執行役員 板谷 嘉夫
【本店の所在の場所】	東京都北区浮間五丁目5番1号 (上記は登記簿上の本店所在地であり、事実上の本社業務は 下記「本社事務所」において行っております。)
【縦覧に供する場所】	中外製薬株式会社 本社事務所 (東京都中央区日本橋室町二丁目1番1号) 中外製薬株式会社 横浜支店 (横浜市神奈川区金港町1番地4) 中外製薬株式会社 大阪支店 (大阪市淀川区宮原三丁目3番31号) 中外製薬株式会社 名古屋支店 (名古屋市中区丸の内三丁目20番17号) 中外製薬株式会社 東京第二支店 (さいたま市大宮区桜木町一丁目9番6号) 株式会社東京証券取引所 (東京都中央区日本橋兜町2番1号)



### 1 【財務報告に係る内部統制の基本的枠組みに関する事項】

当社代表取締役会長 永山治及び最高財務責任者である取締役専務執行役員 板谷嘉夫は、当社の財務報告に係る内部統制の整備及び運用に責任を有しており、企業会計審議会の公表した「財務報告に係る内部統制の評価及び監査の基準並びに財務報告に係る内部統制の評価及び監査に関する実施基準の設定について（意見書）」に示されている内部統制の基本的枠組みに準拠して財務報告に係る内部統制を整備及び運用しております。

なお、内部統制は、内部統制の各基本的要素が有機的に結びつき、一体となって機能すること、その目的を合理的な範囲で達成しようとするものであります。このため、財務報告に係る内部統制により財務報告の虚偽の記載を完全には防止又は発見することができない可能性があります。

### 2 【評価の範囲、基準日及び評価手続に関する事項】

財務報告に係る内部統制の評価は、当事業年度の末日である2014年12月31日を基準日として行われており、評価に当たっては、一般に公正妥当と認められる財務報告に係る内部統制の評価の基準に準拠しております。

本評価においては、連結ベースでの財務報告全体に重要な影響を及ぼす内部統制（全社的な内部統制）の評価を行った上で、その結果を踏まえて、評価対象とする業務プロセスを選定しております。当該業務プロセスの評価においては、選定された業務プロセスを分析した上で、財務報告の信頼性に重要な影響を及ぼす統制上の要点を識別し、当該統制上の要点について整備及び運用状況を評価することによって、内部統制の有効性に関する評価を行いました。

財務報告に係る内部統制の評価の範囲は、会社及び連結子会社について、財務報告の信頼性に及ぼす影響の重要性の観点から必要な範囲を決定いたしました。財務報告の信頼性に及ぼす影響の重要性は、金額的及び質的影響の重要性を考慮して決定しており、僅少な事業拠点を除くすべての事業拠点を対象として行った全社的な内部統制の評価結果を踏まえ、業務プロセスに係る内部統制の評価範囲を合理的に決定いたしました。

業務プロセスに係る内部統制の評価範囲については、各事業拠点の前連結会計年度の売上高（連結会社間取引消去後）の金額が高い拠点から合算していき、前連結会計年度の連結売上高の概ね2／3に達している事業拠点を「重要な事業拠点」といたしました。選定した重要な事業拠点においては、企業の事業目的に大きく関わる勘定科目として売上高、売掛金及び棚卸資産に至る業務プロセスを評価の対象といたしました。

さらに、選定した重要な事業拠点にかかわらず、それ以外の事業拠点をも含めた範囲について、重要な虚偽記載の発生可能性が高く、見積りや予測を伴う重要な勘定科目に係る業務プロセスやリスクが大きい取引を行っている事業又は業務に係る業務プロセスを財務報告への影響を勘案して重要性の大きい業務プロセスとして評価対象に追加しております。

### 3 【評価結果に関する事項】

上記の評価の結果、当事業年度末日時点において、当社の財務報告に係る内部統制は有効であると判断いたしました。

### 4 【付記事項】

該当事項はありません。

### 5 【特記事項】

該当事項はありません。